

令和7年度  
臼杵市ヤングケアラーに関する  
アンケート調査結果  
報告書

令和7年3月  
臼杵市



# 目 次

第1章 調査の概要 .....	1
第2章 小学生調査 .....	3
1 あなたについて .....	3
(1) 学年 .....	3
(2) 性別 .....	3
(3) 同居家族（複数回答） .....	4
2 家庭や家族のことについて .....	5
(1) 家族の中に「お世話」をしている人の有無 .....	5
(2) あなたがお世話を行っている人物（複数回答） .....	6
(3) お世話を必要としている方の状況（複数回答） .....	8
(4) あなたが行っているお世話の内容（複数回答） .....	9
(5) お世話の頻度 .....	11
(6) お世話をしていることで、やりたいけど、できていないこと（複数回答） .....	12
(7) お世話することにきつきを感じているか .....	14
(8) お世話を必要としている家族のことや、お世話の悩みについての相談の有無 .....	15
(9) お世話を必要としている家族のことや、お世話の悩みについての相談相手（複数回答） .....	16
(10) 相談したことで変化したお世話する状況（複数回答） .....	18
(11) 相談していない理由（複数回答） .....	20
(12) 世話をしている家族やお世話の悩みについて聞いてくれる人の有無 .....	21
(13) 学校や周りの大人に助けてほしいことや、手伝ってほしいこと（複数回答） .....	22
(14) 助けて（手伝って）欲しい人（複数回答） .....	24
3 ヤングケアラーについて .....	26
(1) 「ヤングケアラー」という言葉の認知度 .....	26
(2) 「ヤングケアラー」という言葉の認知媒体（複数回答） .....	27
(3) 自分は「ヤングケアラー」にあてはまると思うか .....	29
第3章 中学生調査 .....	29
1 あなたについて .....	29
(1) 学年 .....	29
(2) 性別 .....	29
(3) 同居家族（複数回答） .....	30
2 家庭や家族のことについて .....	31
(1) 家族の中に「お世話」をしている人の有無 .....	31
(2) お世話を必要としている方（複数回答） .....	32
(3) お世話を必要としている方の状況（複数回答） .....	33
(4) あなたが行っているお世話の内容（複数回答） .....	34
(5) お世話の頻度 .....	36
(6) お世話をしていることで、やりたいけど、できていないこと（複数回答） .....	37
(7) お世話することにきつきを感じているか .....	39
(8) お世話を必要としている家族のことや、お世話の悩みについての相談の有無 .....	40
(9) お世話を必要としている家族のことや、お世話の悩みについての相談相手（複数回答） .....	41

(10) 相談したことで変化したお世話する状況（複数回答）	43
(11) 相談していない理由（複数回答）	45
(12) 世話をしている家族やお世話の悩みについて聞いてくれる人の有無	47
(13) 学校や周りの大人に助けてほしいことや、手伝ってほしいこと（複数回答）	48
(14) 助けて（手伝って）欲しい人（複数回答）	50
<b>3 ヤングケアラーについて</b>	<b>52</b>
(1) 「ヤングケアラー」という言葉の認知度	52
(2) 「ヤングケアラー」という言葉の認知媒体（複数回答）	53
(3) 自分は「ヤングケアラー」にあてはまると思うか	55
<b>第4章 高校生年代の方の調査</b>	<b>57</b>
<b>1 あなたについて</b>	<b>57</b>
(1) 学年	57
(2) 性別	57
(3) 同居家族（複数回答）	58
<b>2 家庭や家族のことについて</b>	<b>58</b>
(1) 家族の中に「お世話」をしている人の有無	59
(2) お世話をしている人（複数回答）	60
(3) お世話を必要としている方の状況（複数回答）	62
(4) あなたが行っているお世話の内容（複数回答）	63
(5) お世話の頻度	65
(6) お世話をしていることで、やりたいけど、できていないこと（複数回答）	66
(7) お世話することにきつきを感じているか	68
(8) お世話を必要としている家族のことや、お世話の悩みについての相談の有無	69
(9) お世話を必要としている家族のことや、お世話の悩みについての相談相手（複数回答）	70
(10) 相談したことで変化したお世話する状況（複数回答）	72
(11) 相談していない理由（複数回答）	73
(12) 世話をしている家族やお世話の悩みについて聞いてくれる人の有無	74
(13) 学校や周りの大人に助けてほしいことや、手伝ってほしいこと（複数回答）	75
(14) 助けて（手伝って）欲しい人（複数回答）	77
<b>3 ヤングケアラーについて</b>	<b>79</b>
(1) 「ヤングケアラー」という言葉の認知度	79
(2) 「ヤングケアラー」という言葉の認知媒体（複数回答）	80
(3) 自分は「ヤングケアラー」にあてはまると思うか	82
<b>第5章 各年代の自由記述</b>	<b>83</b>
<b>第6章 調査総括</b>	<b>85</b>
<b>資料編</b>	<b>87</b>

# 第 1 章 調査の概要



# 第1章 調査の概要

## 1 調査の目的

本調査は、臼杵市におけるヤングケアラーと思われる子どもを正確に把握するため、ケアの対象者及びその内容や頻度などの現況、相談先や支援ニーズ等を把握し、ヤングケアラーとしての自覚などヤングケアラーの実態を把握するとともに、市の施策の基礎資料とする。また、記名者に対する早期支援を講ずることを目的とする。

## 2 調査の実施要領

### (1) 小学生調査

○調査時期：令和7年9月～10月

○調査対象者：臼杵市に住民票がある市内13校に在籍する小学生5年、6年生

○調査方法：学校を通じたWEBを利用した回収調査

### (2) 中学生調査

○調査時期：令和7年9月～10月

○調査対象者：臼杵市に住民票がある市立5校に在籍する中学生

○調査方法：学校を通じたWEBを利用した回収調査

### (3) 高校生年代調査

○調査時期：令和7年9月～10月

○調査対象者：臼杵市に住民票がある高校生年代のすべての者

○調査方法：郵送発送、郵送回収及びWEBを利用した回収調査

## 3 回答結果

	調査対象数	有効回答数	回収数		有効回答率
			WEB回収数	郵送回答数	
小学生(5～6年)調査	497	440	440	—	88.5%
中学生調査	826	661	661	—	80.0%
高校生年代調査	864	264	135	129	30.6%
合計	2,187	1,365	1,236	129	62.4%

## 4 調査結果利用上の注意

○端数処理の関係上、構成比(%)の計が100%とならない場合がある。

○図表の構成比(%)は小数第2位以下を四捨五入したものである。

○複数回答の設問は、すべての構成比(%)を合計すると100%を超える場合がある。

○図表の“n=”は、各設問の対象者数をあらわす。

○クロス集計表の上段は構成比、下段は件数をあらわす。

○対比表の大分県は「大分県ヤングケアラー実態調査報告書 令和6年度実施」、全国は「ヤングケアラーの実態に関する調査研究報告書 令和2年度実施」の調査結果である。なお、高校生年代調査における全国は「ヤングケアラーの実態に関する調査研究報告書 令和2年度実施(全日制高校)」の調査結果である。



## 第 2 章 小学生調査



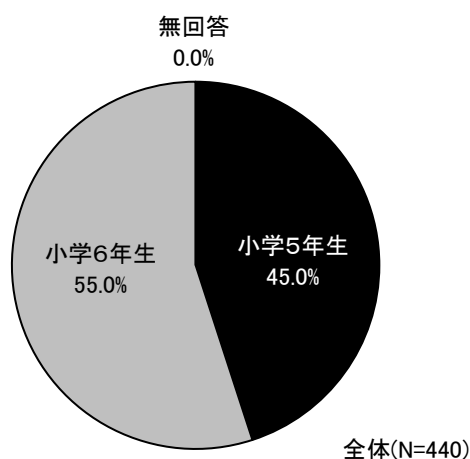
## 第2章 小学生調査

### 1 あなたについて

#### (1) 学年

問③ あなたの学年を教えてください。(あてはまるもの1つ)

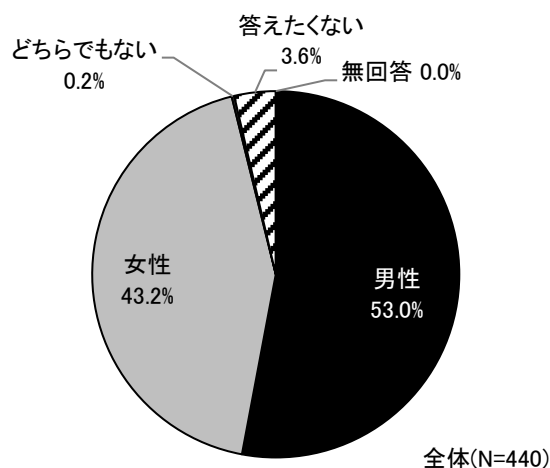
学年について聞いたところ、「5年生」が 45.0%、「6年生」が 55.0%となっています。



#### (2) 性別

問④ あなたの性別を教えてください。(あてはまるもの1つ)

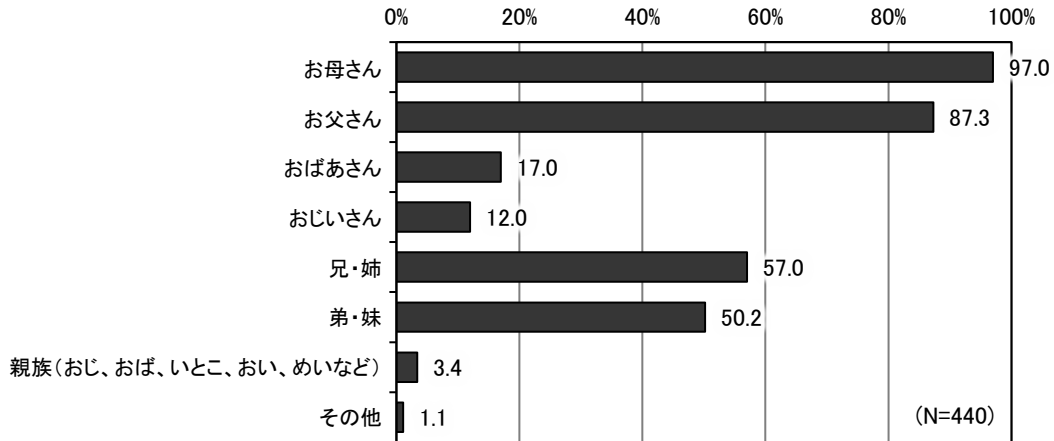
性別について聞いたところ、「男性」が 53.0%で最も高く、次いで「女性」43.2%、「答えたくない」3.6%の順となっています。



(3) 同居家族（複数回答）

問⑤ 現在一緒に住んでいる家族について教えてください。（あてはまるものすべて）

同居家族について聞いたところ、「お母さん」が 97.0%で最も高く、次いで「お父さん」87.3%、「兄・姉」57.0%の順となっています。



上段：構成比% 下段：件数		サンプル数	お母さん	お父さん	おばあさん	おじいさん	兄・姉	弟・妹	いば親、 めいと いなど （おじ、 おば、 いとこ、 おい、 めいなど）	その他	無回答
全体		100.0 440	97.0 427	87.3 384	17.0 75	12.0 53	57.0 251	50.2 221	3.4 15	1.1 5	0.2 1
学 年 別	5年生	100.0 198	95.5 189	88.4 175	19.7 39	15.7 31	57.6 114	50.5 100	3.0 6	1.5 3	0.5 1
	6年生	100.0 242	98.3 238	86.4 209	14.9 36	9.1 22	56.6 137	50.0 121	3.7 9	0.8 2	-
性 別	男性	100.0 233	96.6 225	88.8 207	17.2 40	11.6 27	56.7 132	52.4 122	3.4 8	1.3 3	0.4 1
	女性	100.0 190	97.4 185	86.3 164	16.8 32	12.6 24	58.4 111	48.9 93	3.2 6	1.1 2	-
	どちらでもない	100.0 1	100.0 1	100.0 1	-	-	-	100.0 1	-	-	-
	答えたくない	100.0 16	100.0 16	75.0 12	18.8 3	12.5 2	50.0 8	31.3 5	6.3 1	-	-
有 無 世 別 話	お し て い る 人 が い る	100.0 21	90.5 19	76.2 16	38.1 8	23.8 5	38.1 8	81.0 17	19.0 4	4.8 1	-
	お し て い る 人 が い な い	100.0 419	97.4 408	87.8 368	16.0 67	11.5 48	58.0 243	48.7 204	2.6 11	1.0 4	0.2 1

大分県、全国と比較して、大きな差は見られません。

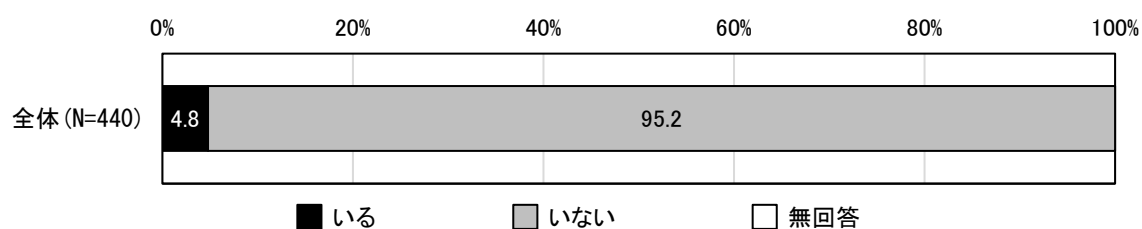
	臼杵市	大分県	全国
お母さん	97.0	97.4	97.4
お父さん	87.3	85.6	87.3
おばあさん	17.0	15.2	16.3
おじいさん	12.0	10.9	11.0
兄・姉	57.0	52.3	48.2
弟・妹	50.2	49.6	48.8
親族(おじ、おば、いとこ、おい、めいなど)	3.4	2.5	2.5
その他	1.1	4.3	2.5
無回答	0.2	0.5	0.4
サンプル数	440	17,666	9,759

## 2 家庭や家族のことについて

### (1) 家族の中に「お世話」をしている人の有無

問⑥ 家族の中にあなたが「お世話」をしている人はいますか。(あてはまるもの1つ)  
 ※ここでいう「お世話」とは、本来、大人がすると考えられる家事や家族の世話などを  
 すること

家族の中に「お世話」をしている人の有無について聞いたところ、「いる」が 4.8%、「いない」が 95.2%となっています。



上段: 構成比% 下段: 件数		サンプル数	いる	いない
全体		100.0 440	4.8 21	95.2 419
学年別	5年生	100.0 198	6.6 13	93.4 185
	6年生	100.0 242	3.3 8	96.7 234
性別	男性	100.0 233	5.6 13	94.4 220
	女性	100.0 190	3.7 7	96.3 183
	どちらでもない	100.0 1	-	100.0 1
	答えたくない	100.0 16	6.3 1	93.8 15
有無別	している人がいる	100.0 21	100.0 21	-
	している人がいない	100.0 419	-	100.0 419

大分県と比較して、「いない」の割合が高く、「いる」の割合が低くなっています。

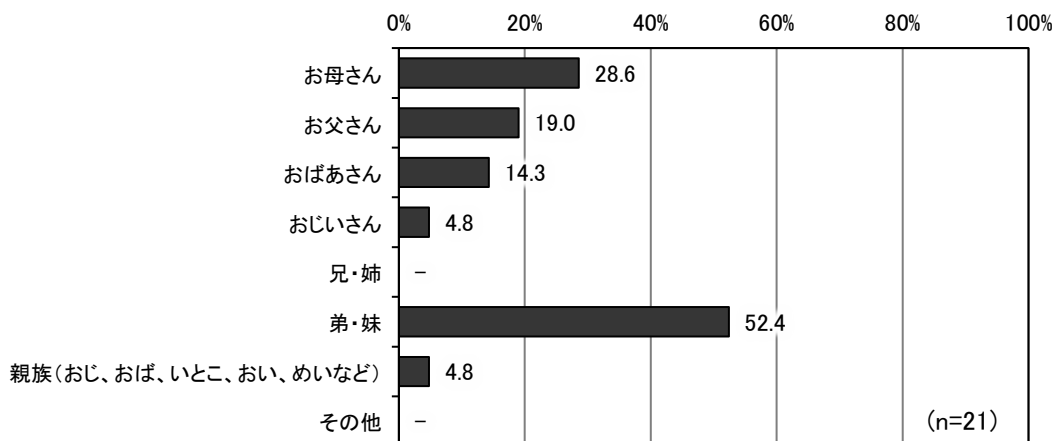
	臼杵市	大分県	全国
いる	4.8	15.2	6.5
いない	95.2	82.8	93.5
無回答	-	2.0	-
サンプル数	440	17,666	9,759

【問⑥において「1. いる」の方のみ】

(2) あなたがお世話をを行っている人物（複数回答）

問⑦ 問⑥で「いる」と回答した人にお聞きします。  
 あなたがお世話をしている人は誰ですか。（あてはまるものすべて）

お世話をしている人物について聞いたところ、「弟・妹」が 52.4%で最も高く、次いで「お母さん」28.6%、「お父さん」19.0%の順となっています。



上段: 構成比% 下段: 件数		サンプル数	お母さん	お父さん	おばあさん	おじいさん	兄・姉	弟・妹	いば親、 めいと めいと おじ、 おば	その他	無回答
全体		100.0 21	28.6 6	19.0 4	14.3 3	4.8 1	-	52.4 11	4.8 1	-	9.5 2
学年別	5年生	100.0 13	23.1 3	15.4 2	15.4 2	7.7 1	-	61.5 8	7.7 1	-	7.7 1
	6年生	100.0 8	37.5 3	25.0 2	12.5 1	-	-	37.5 3	-	-	12.5 1
性別	男性	100.0 13	30.8 4	23.1 3	15.4 2	7.7 1	-	61.5 8	-	-	7.7 1
	女性	100.0 7	28.6 2	14.3 1	14.3 1	-	-	42.9 3	-	-	14.3 1
	どちらでもない	-	-	-	-	-	-	-	-	-	-
	答えたくない	100.0 1	-	-	-	-	-	-	100.0 1	-	-

大分県と比較して、「お母さん」「お父さん」「おじいさん」の割合が低くなっています。

	臼杵市	大分県	全国
お母さん	28.6	37.9	19.8
お父さん	19.0	27.8	13.2
おばあさん	14.3	16.0	10.3
おじいさん	4.8	10.9	5.5
兄・姉※	-	11.7	71.0
弟・妹※	52.4	58.9	
親族(おじ、おば、いとこ、おい、めいなど)	4.8	7.0	
その他	-	3.5	1.9
無回答	9.5	2.8	5.7
サンプル数	21	2,681	631

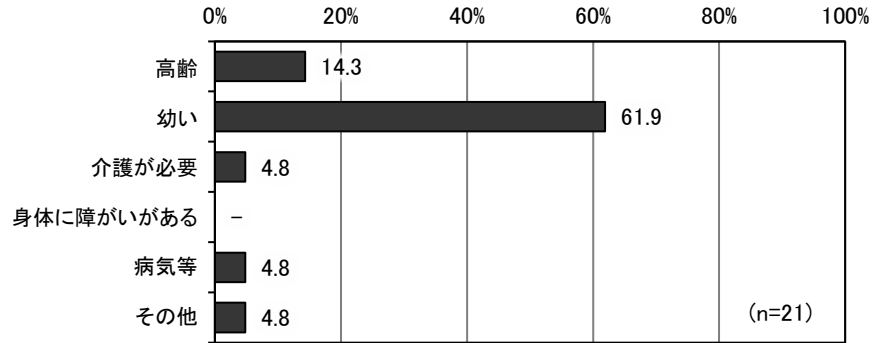
※「兄・姉」、「弟・妹」:全国調査では「きょうだい」

【問⑥において「1. いる」の方のみ】

(3) お世話を必要としている方の状況（複数回答）

問⑧ 問⑥で「いる」と回答した人にお聞きします。  
 問⑦で答えた人の状況を教えてください。（あてはまるものすべて）

お世話を必要としている方の状況について聞いたところ、「若い」が 61.9%で最も高く、次いで「高齢」14.3%、「介護が必要」「病気等」4.8%の順となっています。



上段: 構成比% 下段: 件数		サンプル数	高齢	若い	介護が必要	身体に障がいがある	病気等	その他	無回答
全体		100.0 21	14.3 3	61.9 13	4.8 1	- -	4.8 1	4.8 1	9.5 2
学年別	5年生	100.0 13	15.4 2	76.9 10	- -	- -	- -	- -	7.7 1
	6年生	100.0 8	12.5 1	37.5 3	12.5 1	- -	12.5 1	12.5 1	12.5 1
性別	男性	100.0 13	- -	69.2 9	7.7 1	- -	7.7 1	7.7 1	7.7 1
	女性	100.0 7	42.9 3	42.9 3	- -	- -	- -	- -	14.3 1
	どちらでもない	- -	- -	- -	- -	- -	- -	- -	- -
	答えたくない	100.0 1	- -	100.0 1	- -	- -	- -	- -	- -

	臼杵市	大分県
高齢	14.3	17.0
若い	61.9	59.5
介護が必要	4.8	2.5
身体に障がいがある	-	3.3
病気等	4.8	3.7
その他	4.8	14.6
無回答	9.5	10.4
サンプル数	21	2,605

注) 大分県調査はサンプル数の考え方が異なるため参考値

	全国			
	世話を必要としている家族			
	父母	祖父母	きょうだい	その他
高齢(65歳以上)	5.1	63.0	-	33.3
若い	-	-	73.9	33.3
介護(食事や身の回りのお世話)が必要	3.6	21.0	3.8	25.0
身体障がい	8.0	11.1	2.0	8.3
知的障がい	0.7	1.2	4.9	-
認知症	0.7	19.8	-	16.7
こころの病気(うつ病など)※疑い含む	8.7	-	-	8.3
依存症(お酒やギャンブルなどをやめられず、生活に問題を抱えている)※疑い含む	2.9	1.2	-	-
こころの病気、うつ病以外の病気	5.1	12.3	-	-
病気	-	-	2.9	-
日本語が苦手	10.9	2.5	1.6	16.7
その他	19.6	4.9	8.3	-
わからない	33.3	11.1	8.5	-
無回答	15.2	14.8	5.6	16.7
サンプル数	138	81	448	12

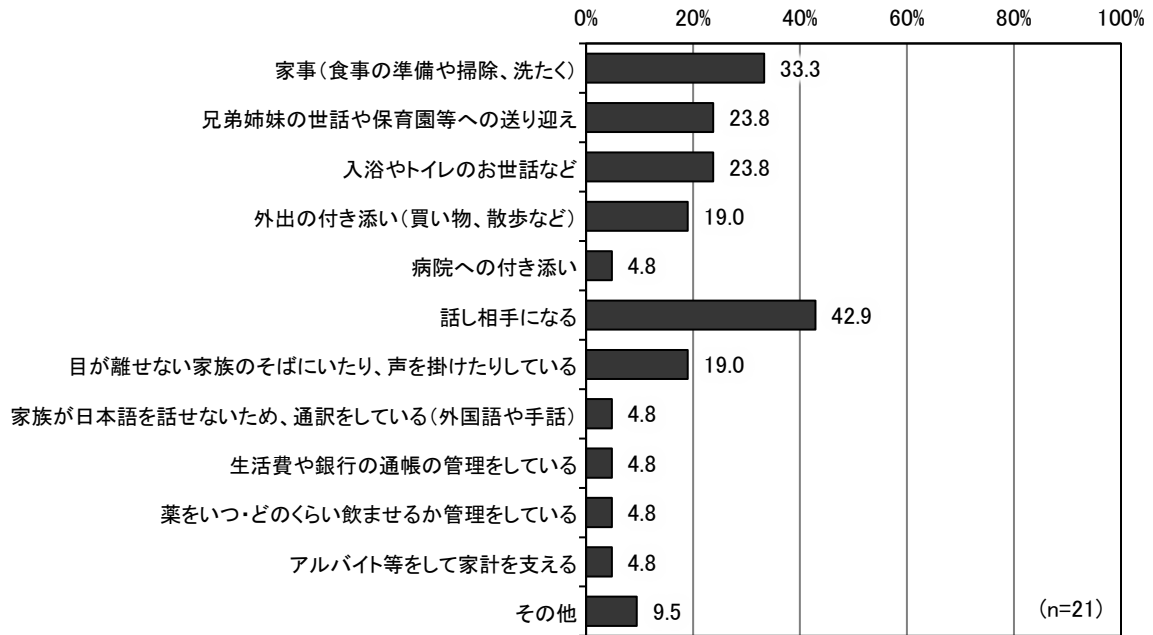
注) 全国調査はサンプル数の考え方が異なるため参考値

【問⑥において「1. いる」の方のみ】

(4) あなたが行っているお世話の内容（複数回答）

問⑨ 問⑥で「いる」と回答した人にお聞きします。  
 問⑦で答えた人に、あなたが行っているお世話の内容を教えてください。  
 (あてはまるものすべて)

行っているお世話の内容について聞いたところ、「話し相手になる」が 42.9%で最も高く、次いで「家事(食事の準備や掃除、洗たく)」33.3%、「兄弟姉妹の世話や保育園等への送り迎え」「入浴やトイレのお世話など」23.8%の順となっています。



上段: 構成比% 下段: 件数		サンプル数	家事(食事の準備や掃除、洗たく)	兄弟姉妹の送り迎えや保育園	入浴やトイレのお世話など	外出の付き添い(買い物)	病院への付き添い	話し相手になる	目が離せない家族のそばにいたり、声を掛けたりしている	家族が日本語を話せないため、通訳をしている(外国語や手話)	生活費や銀行の通帳の管理をしている	薬をいつ・どのくらい飲ませるか管理をしている	アルバイト等をして家計を支える	その他	無回答
全体		100.0 21	33.3 7	23.8 5	23.8 5	19.0 4	4.8 1	42.9 9	19.0 4	4.8 1	4.8 1	4.8 1	4.8 1	9.5 2	4.8 1
学 年 別	5年生	100.0 13	30.8 4	30.8 4	38.5 5	15.4 2	7.7 1	38.5 5	15.4 2	7.7 1	7.7 1	7.7 1	7.7 1	7.7 1	7.7 1
	6年生	100.0 8	37.5 3	12.5 1	-	25.0 2	-	50.0 4	25.0 2	-	-	-	-	12.5 1	-
性 別	男性	100.0 13	30.8 4	23.1 3	15.4 2	15.4 2	-	38.5 5	23.1 3	-	-	-	-	15.4 2	7.7 1
	女性	100.0 7	42.9 3	28.6 2	28.6 2	28.6 2	14.3 1	57.1 4	14.3 1	14.3 1	14.3 1	14.3 1	14.3 1	-	-
	どちらでもない	-	-	-	-	-	-	-	-	-	-	-	-	-	-
	答えたくない	100.0 1	-	-	100.0 1	-	-	-	-	-	-	-	-	-	-

	臼杵市	大分県
家事(食事の準備や掃除、洗たく)	33.3	49.5
兄弟姉妹の世話や保育園等への送り迎え	23.8	31.9
入浴やトイレのお世話など	23.8	26.0
外出の付き添い(買い物、散歩など)	19.0	25.6
病院への付き添い	4.8	8.0
話し相手になる	42.9	41.5
目が離せない家族のそばにいたり、声を掛けたりしている	19.0	15.6
家族が日本語を話せないため、通訳をしている(外国語や手話)	4.8	1.2
生活費や銀行の通帳の管理をしている	4.8	7.2
薬をいつ・どのくらい飲ませるか管理をしている	4.8	7.6
アルバイト等をして家計を支える	4.8	3.4
その他	9.5	8.9
無回答	4.8	3.3
サンプル数	21	2,605

	全国
家事(食事の準備や掃除、洗濯)	35.2
きょうだいのお世話や送り迎え	28.5
入浴やトイレのお世話	18.9
買い物や散歩と一緒にいく	18.4
病院へ一緒にいく	4.0
話を聞く	26.3
見守り	40.4
通訳(日本語や手話など)	3.2
お金の管理	2.4
薬の管理	3.3
その他	5.5
無回答	12.7
サンプル数	631


注)大分県調査とはサンプル数の考え方が異なるため参考値

【問⑥において「1. いる」の方のみ】

(5) お世話の頻度

問⑩ 問⑥で「いる」と回答した人にお聞きします。  
 どのくらいお世話をしていますか。日数を教えてください。(あてはまるもの1つ)  
 ※お世話をしている人が複数いる場合は、合計日数で教えてください。

お世話の頻度について聞いたところ、「ほぼ毎日」が 76.2%で最も高く、次いで「週に3～5日」9.5%、「週に1～2日」「1か月に数日」4.8%の順となっています。  
 大分県・全国と比較すると、「ほぼ毎日」の割合が高くなっています。



上段: 構成比% 下段: 件数		サンプル数	ほぼ毎日	週に3～5日	週に1～2日	1か月に数日	無回答
全体		100.0 21	76.2 16	9.5 2	4.8 1	4.8 1	4.8 1
学年別	5年生	100.0 13	76.9 10	7.7 1	- -	7.7 1	7.7 1
	6年生	100.0 8	75.0 6	12.5 1	12.5 1	- -	- -
性別	男性	100.0 13	69.2 9	15.4 2	7.7 1	- -	7.7 1
	女性	100.0 7	100.0 7	- -	- -	- -	- -
	どちらでもない	- -	- -	- -	- -	- -	- -
	答えたくない	100.0 1	- -	- -	- -	100.0 1	- -

大分県、全国と比較して、「ほぼ毎日」の割合が高くなっています。

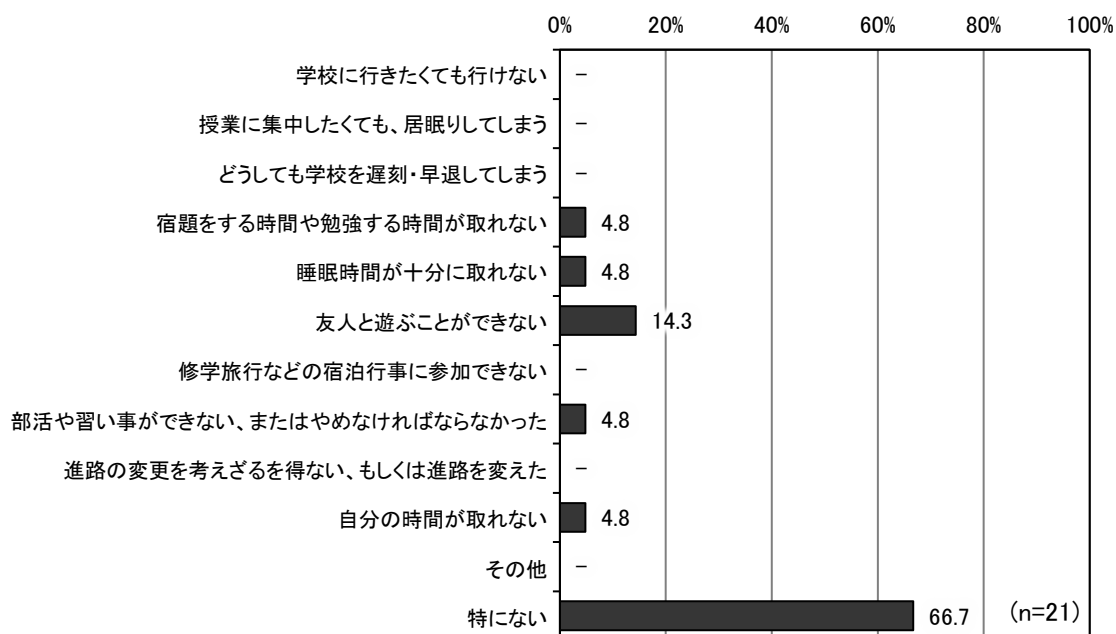
	臼杵市	大分県	全国
ほぼ毎日	76.2	50.0	52.9
週に3～5日	9.5	20.2	16.0
週に1～2日	4.8	13.6	14.4
1か月に数日	4.8	5.6	5.5
その他	-	2.1	1.4
無回答	4.8	8.6	9.7
サンプル数	21	2,681	631

【問⑥において「1. いる」の方のみ】

(6) お世話をしていることで、やりたいけど、できていないこと（複数回答）

問⑪ 問⑥で「いる」と回答した人にお聞きします。  
 お世話をしていることで、あなたがやりたいけど、できないことはありますか。  
 (あてはまるものすべて)

お世話をしていることで、やりたいけど、できていないことについて聞いたところ、「特にな  
 い」が 66.7%で最も高く、次いで「友人と遊ぶことができない」14.3%、「宿題をする時間や勉  
 強する時間が取れない」「睡眠時間が十分に取れない」「部活や習い事ができない、またはやめな  
 ければならなかった」「自分の時間が取れない」4.8%の順となっています。



	上段:構成比% 下段:件数	サ ン プ ル 数	な い 学 校 に 行 き た く て も 行 け な い	居 眠 り し て し ま う	早 退 し て し ま う	ど う し て も 学 校 を 遅 刻 ・ 早 退 し て し ま う	宿 題 を す る 時 間 が 取 れ な い や 勉 強 す る 時 間 が 取 れ な い	い 睡 眠 時 間 が 十 分 に 取 れ な い	い 友 人 と 遊 ぶ こ と が で き な い	に 修 学 旅 行 な ど の 宿 泊 行 事 に 参 加 で き な い	な ら な か つ た 部 活 や 習 い 事 が で き な い ま た は や め な け れ ば な ら な か つ た	変 え な い 進 路 の 変 更 を 考 え ざ る を 得 な い も し く は 進 路 を 変 え た	自 分 の 時 間 が 取 れ な い	そ の 他	特 に な い	無 回 答
全体	100.0 21	-	-	-	-	4.8 1	4.8 1	14.3 3	4.8 1	-	4.8 1	-	4.8 1	-	66.7 14	14.3 3
学 年 別	5年生	100.0 13	-	-	-	-	7.7 1	7.7 1	15.4 2	-	-	-	7.7 1	-	69.2 9	15.4 2
	6年生	100.0 8	-	-	-	-	-	-	12.5 1	-	12.5 1	-	-	-	62.5 5	12.5 1
性 別	男性	100.0 13	-	-	-	-	-	-	7.7 1	-	7.7 1	-	-	-	61.5 8	23.1 3
	女性	100.0 7	-	-	-	-	14.3 1	14.3 1	28.6 2	-	-	-	14.3 1	-	71.4 5	-
	どちらでもない	-	-	-	-	-	-	-	-	-	-	-	-	-	-	-
	答えたくない	100.0 1	-	-	-	-	-	-	-	-	-	-	-	-	100.0 1	-

大分県と比較して「友人と遊ぶことができない」の割合が高くなっています。

	臼杵市	大分県
学校に行きたくても行けない	-	1.1
授業に集中したくても、居眠りしてしまう	-	3.8
どうしても学校を遅刻・早退してしまう	-	2.0
宿題をする時間や勉強する時間が取れない	4.8	7.8
睡眠時間が十分に取れない	4.8	7.2
友人と遊ぶことができない	14.3	6.2
修学旅行などの宿泊行事に参加できない	-	0.2
部活や習い事ができない、またはやめなければならなかった	4.8	1.0
進路の変更を考えざるを得ない、もしくは進路を変えた	-	0.4
自分の時間が取れない	4.8	12.9
その他	-	1.2
特にない	66.7	63.3
無回答	14.3	11.5
サンプル数	21	2,681

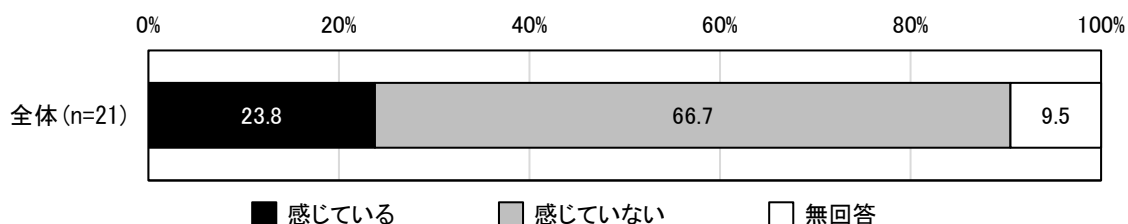
	全国
学校を休んでしまう	2.9
遅刻や早退をしてしまう	3.2
宿題など勉強する時間がない	7.8
眠る時間がたりない	6.7
友だちと遊ぶことができない	10.1
習い事ができない	1.0
自分の時間が取れない	15.1
その他	1.1
特にない	63.9
無回答	8.7
サンプル数	631

【問⑥において「1. いる」の方のみ】

(7) お世話することにつきさを感じているか

問⑫ 問⑥で「いる」と回答した人にお聞きします。  
お世話することにつきさを感じていますか。(あてはまるもの1つ)

お世話することにつきさを感じているかについて聞いたところ、「感じている」が23.8%、「感じていない」が66.7%となっています。



上段:構成比% 下段:件数		サンプル数	感じている	感じていない	無回答
全 体		100.0 21	23.8 5	66.7 14	9.5 2
学 年 別	5年生	100.0 13	23.1 3	69.2 9	7.7 1
	6年生	100.0 8	25.0 2	62.5 5	12.5 1
性 別	男性	100.0 13	15.4 2	69.2 9	15.4 2
	女性	100.0 7	42.9 3	57.1 4	-
	どちらでもない	-	-	-	-
	答えたくない	100.0 1	-	100.0 1	-

大分県と比較して、大きな差は見られません。

	臼杵市	大分県
感じている	23.8	20.3
感じていない	66.7	69.8
無回答	9.5	9.9
サンプル数	21	2,681


	全国
体力の面で大変	13.9
気持ちの面で大変	18.4
時間の余裕がない	14.6
特に大変さは感じていない	57.4
無回答	8.7
サンプル数	631

【問⑥において「1. いる」の方のみ】

(8) お世話を必要としている家族のことや、お世話の悩みについての相談の有無

問⑬ 問⑥で「いる」と回答した人にお聞きします。  
 お世話している家族のことやお世話の悩みを誰かに相談したことはありますか。  
 (あてはまるもの1つ)

お世話を必要としている家族のことや、お世話の悩みについての相談の有無について聞いたところ、「ある」が28.6%、「ない」が61.9%となっています。



上段:構成比% 下段:件数		サンプル数	ある	ない	無回答
全体		100.0 21	28.6 6	61.9 13	9.5 2
学年別	5年生	100.0 13	23.1 3	69.2 9	7.7 1
	6年生	100.0 8	37.5 3	50.0 4	12.5 1
性別	男性	100.0 13	23.1 3	61.5 8	15.4 2
	女性	100.0 7	42.9 3	57.1 4	-
	どちらでもない	-	-	-	-
	答えたくない	100.0 1	-	100.0 1	-

大分県と比較して、大きな差は見られません。  
 全国と比較して、「ある」の割合が高くなっています。

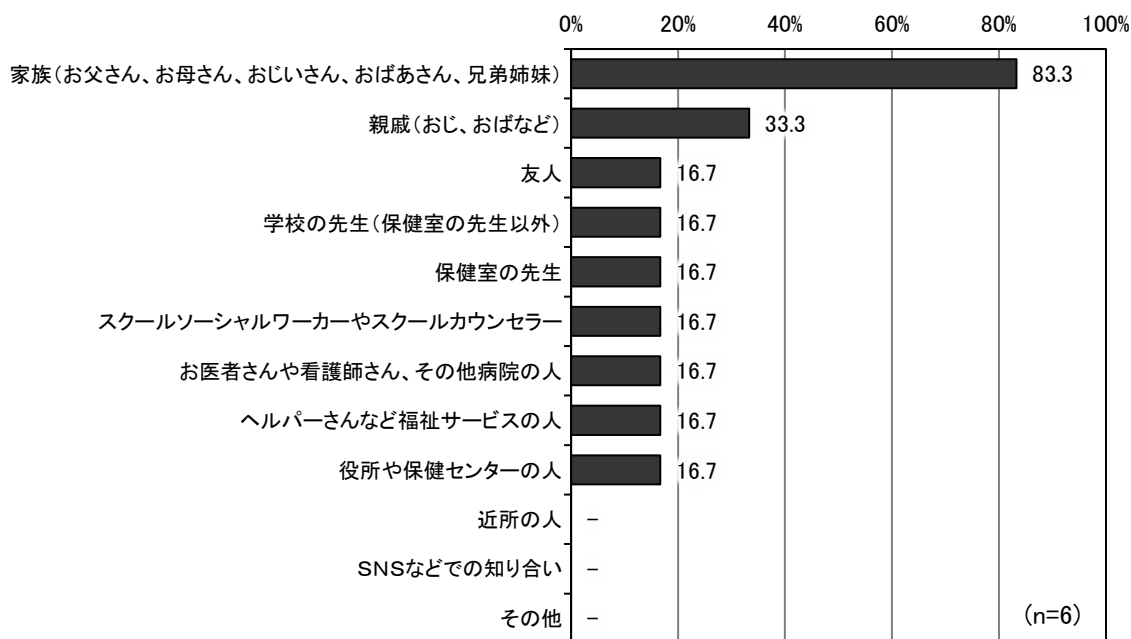
	臼杵市	大分県	全国
ある	28.6	25.0	17.3
ない	61.9	65.0	76.1
無回答	9.5	10.0	6.7
サンプル数	21	2,681	631

【問⑥において「1. いる」の方のみ】

(9) お世話を必要としている家族のことや、お世話の悩みについての相談相手（複数回答）

問⑭ 問⑬で「いる」と回答した人にお聞きします。  
誰に相談しましたか。（あてはまるものすべて）

お世話を必要としている家族のことや、お世話の悩みについての相談相手について聞いたところ、「家族（お父さん、お母さん、おじいさん、おばあさん、兄弟姉妹）」が83.3%で最も高く、次いで「親戚（おじ、おばなど）」33.3%の順となっています。



上段:構成比% 下段:件数		サンプル数	さん、おじいさん、おばあさん、お母さん、おばあさん、おばあさん	親戚(おじ、おばなど)	友人	学校の先生(保健室の先生以外)	保健室の先生	スクールソーシャルワーカーやスクールカウンセラー	お医者さんや看護師さん、その他病院の人	ヘルパーさんなど福祉サービスの人	役所や保健センターの人	近所の人	SNSなどでの知り合い	その他
全体		100.0 6	83.3 5	33.3 2	16.7 1	16.7 1	16.7 1	16.7 1	16.7 1	16.7 1	16.7 1	-	-	-
学年別	5年生	100.0 3	66.7 2	33.3 1	-	-	-	-	-	-	-	-	-	-
	6年生	100.0 3	100.0 3	33.3 1	33.3 1	33.3 1	33.3 1	33.3 1	33.3 1	33.3 1	33.3 1	-	-	-
性別	男性	100.0 3	100.0 3	33.3 1	33.3 1	33.3 1	33.3 1	33.3 1	33.3 1	33.3 1	33.3 1	-	-	-
	女性	100.0 3	66.7 2	33.3 1	-	-	-	-	-	-	-	-	-	-
	どちらでもない	-	-	-	-	-	-	-	-	-	-	-	-	-
	答えたくない	-	-	-	-	-	-	-	-	-	-	-	-	-

	臼杵市	大分県	全国
家族(お父さん、お母さん、おじいさん、おばあさん、兄弟姉妹)	83.3	86.1	78.9
親戚(おじ、おばなど)	33.3	7.5	10.1
友人	16.7	32.4	40.4
学校の先生(保健室の先生以外)	16.7	10.0	13.8
保健室の先生	16.7	3.9	5.5
スクールソーシャルワーカーやスクールカウンセラー	16.7	2.7	3.7
お医者さんや看護師さん、その他病院の人※	16.7	1.6	
ヘルパーさんなど福祉サービスの人※	16.7	0.6	1.8
役所や保健センターの人※	16.7	0.1	
近所の人	-	1.8	1.8
SNSなどでの知り合い	-	1.6	4.6
その他	-	2.2	1.8
無回答	-	1.9	-
サンプル数	6	670	109

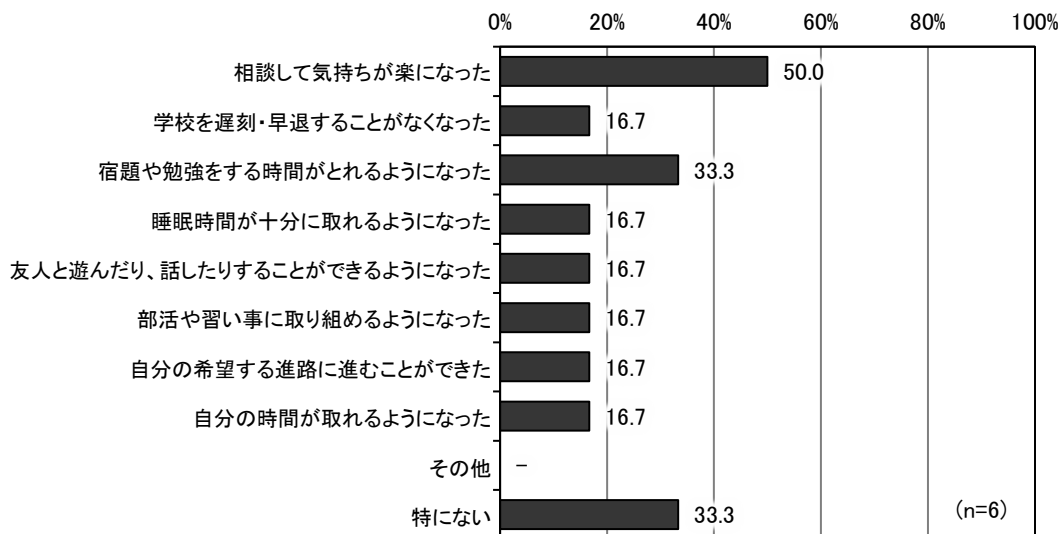
※「お医者さんや看護師さん、その他病院の人」、「お医者さんや看護師さん、その他病院の人」、  
「役所や保健センターの人」: 全国調査では「病院・医療・福祉サービスの人」

【問⑥において「1. いる」の方のみ】

(10) 相談したことで変化したお世話する状況（複数回答）

問⑮ 問⑬で「いる」と回答した人にお聞きします。  
 相談してからお世話をする状況に変化はありましたか。（あてはまるものすべて）

相談したことで変化したお世話する状況について聞いたところ、「相談して気持ちが楽になった」が 50.0%で最も高く、次いで「宿題や勉強をする時間がとれるようになった」「特にない」33.3%の順となっています。



上段: 構成比% 下段: 件数		サンプル数	相談して気持ちが楽になった	学校を遅刻・早退することがなくなった	宿題や勉強をする時間がとれるようになった	睡眠時間が十分に取れるようになった	友人と遊んだり、話したりすることができるようになった	部活や習い事に取り組めるようになった	自分の希望する進路に進むことができた	自分の時間が取れるようになった	その他	特にない	無回答
全体		100.0 6	50.0 3	16.7 1	33.3 2	16.7 1	16.7 1	16.7 1	16.7 1	16.7 1	-	33.3 2	16.7 1
学年別	5年生	100.0 3	33.3 1	-	-	-	-	-	-	-	-	33.3 1	33.3 1
	6年生	100.0 3	66.7 2	33.3 1	66.7 2	33.3 1	33.3 1	33.3 1	33.3 1	33.3 1	-	33.3 1	-
性別	男性	100.0 3	66.7 2	33.3 1	33.3 1	33.3 1	33.3 1	33.3 1	33.3 1	33.3 1	-	33.3 1	-
	女性	100.0 3	33.3 1	-	33.3 1	-	-	-	-	-	-	33.3 1	33.3 1
	どちらでもない	-	-	-	-	-	-	-	-	-	-	-	-
	答えたくない	-	-	-	-	-	-	-	-	-	-	-	-

	臼杵市	大分県
相談して気持ちが楽になった	50.0	53.3
学校を遅刻・早退することがなくなった	16.7	2.7
宿題や勉強をする時間がとれるようになった	33.3	6.3
睡眠時間が十分に取れるようになった	16.7	6.4
友人と遊んだり、話したりすることができるようになった	16.7	8.5
部活や習い事に取り組めるようになった	16.7	3.7
自分の希望する進路に進むことができた	16.7	3.1
自分の時間が取れるようになった	16.7	11.5
その他	-	1.2
特になし	33.3	34.2
無回答	16.7	2.5
サンプル数	6	670

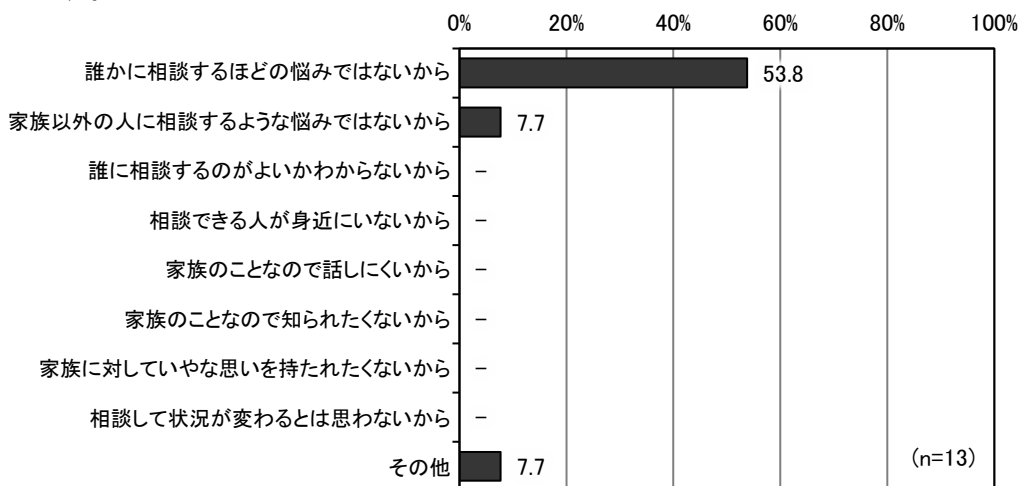
※全国調査は項目なし

【問⑬において「2. ない」の方のみ】

(11) 相談していない理由（複数回答）

問⑯ 問⑬で「ない」と回答した人にお聞きします。  
相談していない理由を教えてください。（あてはまるものすべて）

相談していない理由について聞いたところ、「誰かに相談するほどの悩みではないから」が53.8%で最も高く、次いで「家族以外の人に相談するような悩みではないから」「その他」7.7%の順となっています。



上段:構成比% 下段:件数		サンプル数	み誰 でか はに ない 相談 する ほど の悩	よ家 う族 な以 な悩 外 み で人 はに ない 悩 かす	わ誰 かに ら相 ない いす るの がよ いか	な相 談で きる 人が 身近 にい	く家 族の こと な ので 話し に	た家 族の こと な ので 知ら れ	を家 族に 対し たく ない やな 思い	は相 談し て状 況が 変わ ると	そ 他	無 回 答
全体		100.0 13	53.8 7	7.7 1	- -	- -	- -	- -	- -	- -	7.7 1	38.5 5
学 年 別	5年生	100.0 9	55.6 5	- -	- -	- -	- -	- -	- -	- -	11.1 1	33.3 3
	6年生	100.0 4	50.0 2	25.0 1	- -	- -	- -	- -	- -	- -	- -	50.0 2
性 別	男性	100.0 8	50.0 4	12.5 1	- -	- -	- -	- -	- -	- -	12.5 1	37.5 3
	女性	100.0 4	50.0 2	- -	- -	- -	- -	- -	- -	- -	- -	50.0 2
	どちらでもない	- -	- -	- -	- -	- -	- -	- -	- -	- -	- -	- -
	答えたくない	100.0 1	100.0 1	- -	- -	- -	- -	- -	- -	- -	- -	- -

	臼杵市	大分県	全国
誰かに相談するほどの悩みではないから	53.8	70.6	72.7
家族以外の人に相談するような悩みではないから	7.7	16.5	
誰に相談するのがよいかわからないから	-	4.7	4.2
相談できる人が身近にいないから※1	-	2.0	4.6
家族のことなので話しにくいから	-	6.7	
家族のことなので知られたくないから※2	-	4.9	5.4
家族に対していやな思いを持たれたくないから	-	5.2	
相談して状況が変わるとは思わないから※3	-	5.8	13.3
その他	7.7	14.3	4.0
無回答	38.5	4.8	10.8
サンプル数	13	1,742	480

※1「相談できる人が身近にいないから」: 全国調査では「相談できる人がいないから」

※2「家族のことなので知られたくないから」: 全国調査では「家族のことを話したくないから」

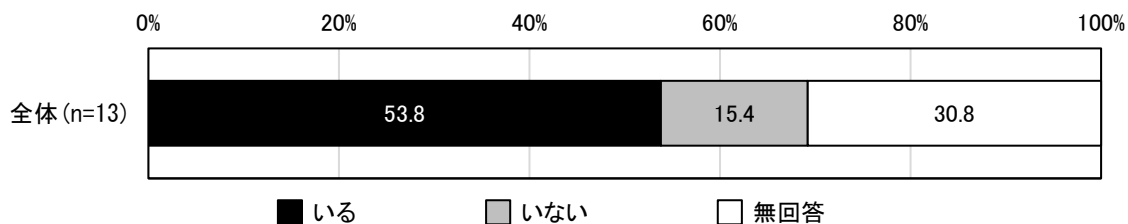
※3「相談して状況が変わるとは思わないから」: 全国調査では「相談しても何も変わらないから」

【問⑬において「2. ない」の方のみ】

(12) 世話をしている家族やお世話の悩みについて聞いてくれる人の有無

問⑰ 問⑬で「ない」と回答した人にお聞きします。  
 あなたのまわりにお世話をしている家族のことやお世話の悩みを聞いてくれる人はいますか。(あてはまるもの1つ)

世話をしている家族やお世話の悩みについて聞いてくれる人の有無について聞いたところ、「いる」が53.8%、「いない」が15.4%となっています。



上段: 構成比% 下段: 件数		サンプル数	いる	いない	無回答
全体		100.0 13	53.8 7	15.4 2	30.8 4
学年別	5年生	100.0 9	44.4 4	22.2 2	33.3 3
	6年生	100.0 4	75.0 3	-	25.0 1
性別	男性	100.0 8	50.0 4	12.5 1	37.5 3
	女性	100.0 4	50.0 2	25.0 1	25.0 1
	どちらでもない	-	-	-	-
	答えたくない	100.0 1	100.0 1	-	-

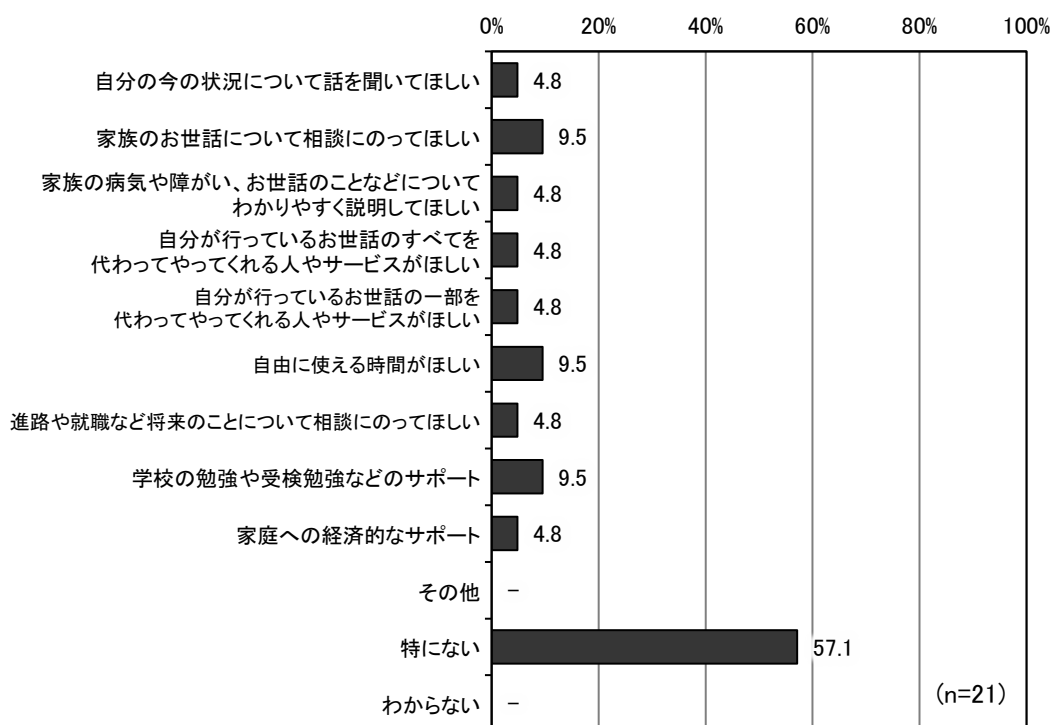
	臼杵市	大分県	全国
いる	53.8	73.6	67.7
いない	15.4	23.1	21.9
無回答	30.8	3.3	10.4
サンプル数	13	1,742	480

【問⑥において「1. いる」の方のみ】

(13) 学校や周りの大人に助けてほしいことや、手伝ってほしいこと（複数回答）

問⑱ 学校や周りの大人に助けてほしいことや、手伝ってほしいことはありますか。  
（あてはまるものすべて）

学校や周りの大人に助けてほしいことや、手伝ってほしいことについて聞いたところ、「特にない」が57.1%で最も高く、次いで「家族のお世話について相談にのってほしい」「自由に使える時間がほしい」「学校の勉強や受験勉強などのサポート」9.5%の順となっています。



	上段: 構成比% 下段: 件数	サンプル数	自分の今の状況について話を聞いてほしい	家族のお世話について相談にのってほしい	家族の病気や障がい、お世話のことなどについてわかりやすく説明してほしい	自分が行っているお世話のすべてを代わってやってくれる人やサービスがほしい	自分が行っているお世話の一部を代わってやってくれる人やサービスがほしい	自由に使える時間がほしい	進路や就職など将来のことについて相談にのってほしい	学校の勉強や受験勉強などのサポート	家庭への経済的なサポート	その他	特にない	わからない	無回答
		全体	100.0 21	4.8 1	9.5 2	4.8 1	4.8 1	4.8 1	9.5 2	4.8 1	9.5 2	4.8 1	- -	57.1 12	- -
学 年 別	5年生	100.0 13	- -	- -	- -	- -	- -	7.7 1	- -	7.7 1	- -	- -	53.8 7	- -	30.8 4
	6年生	100.0 8	12.5 1	25.0 2	12.5 1	12.5 1	12.5 1	12.5 1	12.5 1	12.5 1	12.5 1	- -	62.5 5	- -	12.5 1
性 別	男性	100.0 13	7.7 1	7.7 1	7.7 1	7.7 1	7.7 1	7.7 1	7.7 1	15.4 2	7.7 1	- -	53.8 7	- -	30.8 4
	女性	100.0 7	- -	14.3 1	- -	- -	- -	- -	- -	- -	- -	- -	71.4 5	- -	14.3 1
	どちらでもない	- -	- -	- -	- -	- -	- -	- -	- -	- -	- -	- -	- -	- -	- -
	答えたくない	100.0 1	- -	- -	- -	- -	- -	100.0 1	- -	- -	- -	- -	- -	- -	- -

	臼杵市	大分県	全国
自分の今の状況について話を聞いてほしい※1	4.8	8.1	11.9
家族のお世話について相談にのってほしい	9.5	3.5	4.6
家族の病気や障がい、お世話のことなどについてわかりやすく説明してほしい	4.8	1.2	1.9
自分が行っているお世話のすべてを代わってやってくれる人やサービスがほしい※2	4.8	1.3	3.0
自分が行っているお世話の一部を代わってやってくれる人やサービスがほしい※3	4.8	1.7	6.5
自由に使える時間がほしい	9.5	9.9	15.2
進路や就職など将来のことについて相談にのってほしい	4.8	2.0	
学校の勉強や受験勉強などのサポート※4	9.5	4.3	13.3
家庭への経済的なサポート※5	4.8	1.3	5.4
その他	-	0.8	1.3
特になし	57.1	59.1	50.9
わからない	-	10.0	6.7
無回答	23.8	9.7	8.1
サンプル数	21	631	631

※1「自分の今の状況について話を聞いてほしい」: 全国調査では「自分のことについて話を聞いてほしい」

※2「自分が行っているお世話のすべてを代わってやってくれる人やサービスがほしい」:  
全国調査では「自分が行っているお世話のすべてを誰かに代わってほしい」

※3「自分が行っているお世話の一部を代わってやってくれる人やサービスがほしい」:  
全国調査では「自分が行っているお世話の一部を誰かに代わってほしい」

※4「学校の勉強や受験勉強などのサポート」: 全国調査では「勉強を教えてほしい」

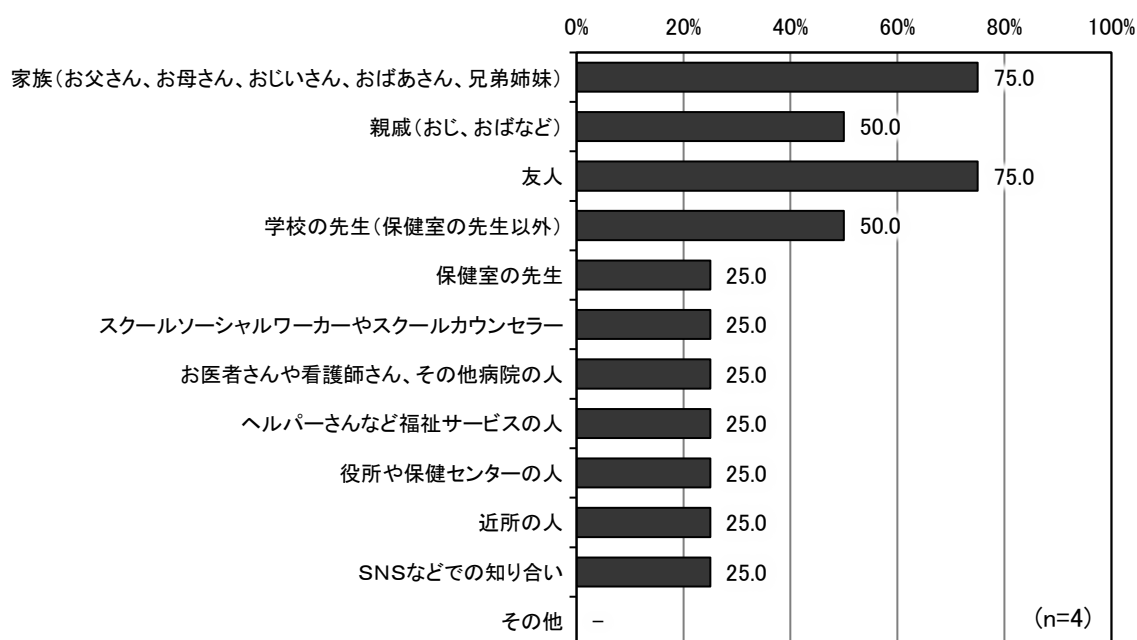
※5「家庭への経済的なサポート」: 全国調査では「お金の面で支援してほしい」

【問⑱において「学校や周りの大人に助けてほしいことや手伝ってほしいことがある」の方のみ】

(14) 助けて（手伝って）欲しい人（複数回答）

問⑲ 問⑱で学校や周りの大人に助けてほしいことや手伝ってほしいことがあると回答した人にお聞きします。  
誰に助けて（手伝って）欲しいですか。（あてはまるものすべて）

助けて（手伝って）欲しい人について聞いたところ、「家族（お父さん、お母さん、おじいさん、おばあさん、兄弟姉妹）」「友人」が75.0%で最も高く、次いで「親戚（おじ、おばなど）」「学校の先生（保健室の先生以外）」50.0%の順となっています。



上段:構成比% 下段:件数		サンプル数	さん、おじいさん、おばあさん、おばあさん	家族(お父さん、お母さん、おじいさん、おばあさん、兄弟姉妹)	親戚(おじ、おばなど)	友人	学校の先生(保健室の先生以外)	保健室の先生	スクールソーシャルワーカーやスクールカウンセラー	お医者さんや看護師さん、その他病院の人	ヘルパーさんなど福祉サービスの人	役所や保健センターの人	近所の人	SNSなどでの知り合い	その他	無回答
全体		100.0 4	75.0 3	50.0 2	75.0 3	50.0 2	25.0 1	25.0 1	25.0 1	25.0 1	25.0 1	25.0 1	25.0 1	25.0 1	-	25.0 1
学 年 別	5年生	100.0 2	50.0 1	-	50.0 1	50.0 1	-	-	-	-	-	-	-	-	-	50.0 1
	6年生	100.0 2	100.0 2	100.0 2	100.0 2	50.0 2	50.0 1	50.0 1	50.0 1	50.0 1	50.0 1	50.0 1	50.0 1	50.0 1	-	-
性 別	男性	100.0 2	100.0 2	50.0 1	100.0 2	100.0 2	50.0 1	50.0 1	50.0 1	50.0 1	50.0 1	50.0 1	50.0 1	50.0 1	-	-
	女性	100.0 1	100.0 1	100.0 1	100.0 1	-	-	-	-	-	-	-	-	-	-	-
	どちらでもない	-	-	-	-	-	-	-	-	-	-	-	-	-	-	-
	答えたくない	100.0 1	-	-	-	-	-	-	-	-	-	-	-	-	-	100.0 1

	臼杵市	大分県
家族(お父さん、お母さん、おじいさん、おばあさん、兄弟姉妹)	75.0	74.5
親戚(おじ、おばなど)	50.0	13.3
友人	75.0	32.3
学校の先生(保健室の先生以外)	50.0	13.7
保健室の先生	25.0	6.8
スクールソーシャルワーカーやスクールカウンセラー	25.0	4.2
お医者さんや看護師さん、その他病院の人	25.0	4.9
ヘルパーさんなど福祉サービスの人	25.0	3.0
役所や保健センターの人	25.0	1.5
近所の人	25.0	4.9
SNSなどでの知り合い	25.0	2.3
その他	-	1.9
無回答	25.0	7.2
サンプル数	4	670

※全国調査は項目なし

### 3 ヤングケアラーについて

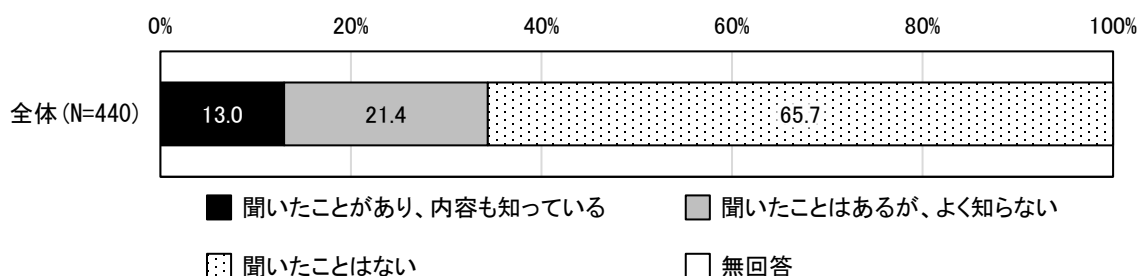
#### (1)「ヤングケアラー」という言葉の認知度

問⑳ 「ヤングケアラー」という言葉をこれまでに聞いたことがありましたか。  
(あてはまるもの1つ)

「ヤングケアラー」という言葉の認知度について聞いたところ、「聞いたことはない」が65.7%で最も高く、次いで「聞いたことはあるが、よく知らない」21.4%、「聞いたことがあり、内容も知っている」13.0%の順となっています。

学年別にみると、5年生では「聞いたことはない」の割合が82.3%となっており、6年生(52.1%)に比べて30.2ポイント高くなっています。

お世話の有無別にみると、している人がいるでは「聞いたことはない」(81.0%)の割合が、している人がいない(64.9%)に比べて16.1ポイント以上高くなっています。



上段:構成比% 下段:件数		サン プル 数	容 も 聞 いた こ と は あ る が 、 内	よ く 聞 いた こ と は あ る が 、	聞 いた こ と は な い
全 体		100.0 440	13.0 57	21.4 94	65.7 289
学 年 別	5年生	100.0 198	5.6 11	12.1 24	82.3 163
	6年生	100.0 242	19.0 46	28.9 70	52.1 126
性 別	男性	100.0 233	14.6 34	21.0 49	64.4 150
	女性	100.0 190	11.6 22	21.6 41	66.8 127
	どちらでもない	100.0 1	100.0 1	-	-
	答えたくない	100.0 16	-	25.0 4	75.0 12
有 お 無 世 別 話	している人がいる	100.0 21	4.8 1	14.3 3	81.0 17
	している人がいない	100.0 419	13.4 56	21.7 91	64.9 272

大分県と比較して、「聞いたことがあり、内容もよく知っている」の割合が低く、「聞いたことはない」の割合が高くなっています。

	臼杵市	大分県
聞いたことがあり、内容も知っている	13.0	20.1
聞いたことはあるが、よく知らない	21.4	19.1
聞いたことはない	65.7	59.9
無回答	-	0.9
サンプル数	440	17,666

※全国調査は項目なし

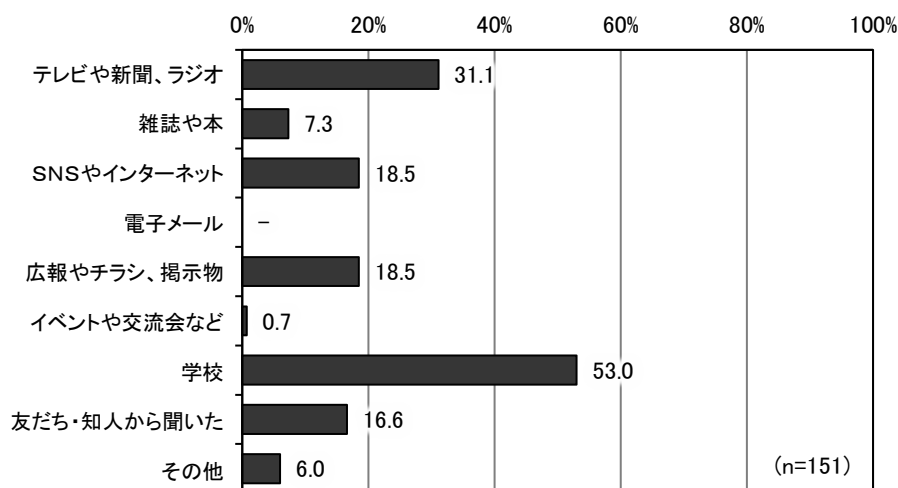
【問②①において「1. 聞いたことがあり、内容も知っている」「2. 聞いたことはあるが、よく知らない」の方のみ】

(2) 「ヤングケアラー」という言葉の認知媒体（複数回答）

問②① 問②②で「1. 聞いたことがあり、内容も知っている」「2. 聞いたことはあるが、よく知らない」と回答した方にお聞きします。  
 「ヤングケアラー」という言葉をどこで知りましたか。（あてはまるものすべて）

「ヤングケアラー」という言葉の認知媒体について聞いたところ、「学校」が 53.0%で最も高く、次いで「テレビや新聞、ラジオ」31.1%、「SNSやインターネット」「広報やチラシ、掲示物」18.5%の順となっています。

学年別にみると、6年生では「学校」の割合が56.0%となっており、5年生（42.9%）に比べて13.1ポイント高くなっています。



上段: 構成比% 下段: 件数		サンプル数	テレビや新聞、ラ	雑誌や本	SNSやインターネット	電子メール	示物やチラシ、掲	イ	学校	聞友だち・知人から	その他	無回答
全体		100.0 151	31.1 47	7.3 11	18.5 28	- -	18.5 28	0.7 1	53.0 80	16.6 25	6.0 9	4.6 7
学年別	5年生	100.0 35	31.4 11	11.4 4	20.0 7	- -	22.9 8	- -	42.9 15	11.4 4	8.6 3	2.9 1
	6年生	100.0 116	31.0 36	6.0 7	18.1 21	- -	17.2 20	0.9 1	56.0 65	18.1 21	5.2 6	5.2 6
性別	男性	100.0 83	34.9 29	9.6 8	18.1 15	- -	16.9 14	1.2 1	51.8 43	16.9 14	9.6 8	1.2 1
	女性	100.0 63	27.0 17	4.8 3	17.5 11	- -	20.6 13	- -	57.1 36	17.5 11	1.6 1	7.9 5
	どちらでもない	100.0 1	- -	- -	- -	- -	- -	- -	- -	- -	- -	100.0 1
	答えたくない	100.0 4	25.0 1	- -	50.0 2	- -	25.0 1	- -	25.0 1	- -	- -	- -
有無世別	話している人がいる	100.0 4	25.0 1	25.0 1	25.0 1	- -	25.0 1	25.0 1	75.0 3	25.0 1	- -	- -
	話している人がいない	100.0 147	31.3 46	6.8 10	18.4 27	- -	18.4 27	- -	52.4 77	16.3 24	6.1 9	4.8 7

大分県と比較して、「テレビや新聞・ラジオ」の割合が低く、「学校」「友だち・知人から聞いた」の割合が高くなっています。


	臼杵市	大分県
テレビや新聞、ラジオ	31.1	48.2
雑誌や本	7.3	11.7
SNSやインターネット	18.5	20.1
電子メール	-	1.0
広報やチラシ、掲示物	18.5	20.3
イベントや交流会など	0.7	3.8
学校	53.0	43.5
友だち・知人から聞いた	16.6	8.0
その他	6.0	4.8
無回答	4.6	1.3
サンプル数	151	6,929

※全国調査は項目なし

(3) 自分は「ヤングケアラー」にあてはまると思うか

問② あなたは「ヤングケアラー」にあてはまると思いますか。(あてはまるもの1つ)

自分は「ヤングケアラー」にあてはまると思うかについて聞いたところ、「あてはまらない」が 59.5%で最も高く、次いで「わからない」38.9%、「あてはまる」0.7%の順となっています。  
 学年別にみると、6年生では「あてはまらない」の割合が67.8%となっており、5年生(49.5%)に比べて18.3ポイント高くなっています。



上段:構成比% 下段:件数		サンプル数	あてはまる	あてはまらない	わからない	無回答
全体		100.0 440	0.7 3	59.5 262	38.9 171	0.9 4
学年別	5年生	100.0 198	- -	49.5 98	49.0 97	1.5 3
	6年生	100.0 242	1.2 3	67.8 164	30.6 74	0.4 1
性別	男性	100.0 233	0.9 2	58.4 136	39.5 92	1.3 3
	女性	100.0 190	0.5 1	61.6 117	37.4 71	0.5 1
	どちらでもない	100.0 1	- -	100.0 1	- -	- -
	答えたくない	100.0 16	- -	50.0 8	50.0 8	- -
お世話をしているか	している人がいる	100.0 21	9.5 2	28.6 6	61.9 13	- -
	している人がいない	100.0 419	0.2 1	61.1 256	37.7 158	1.0 4

大分県と比較して、大きな差は見られません。

	臼杵市	大分県
あてはまる	0.7	2.9
あてはまらない	59.5	60.1
わからない	38.9	35.8
無回答	0.9	1.2
サンプル数	440	17,666

※全国調査は項目なし



## 第 3 章 中学生調査



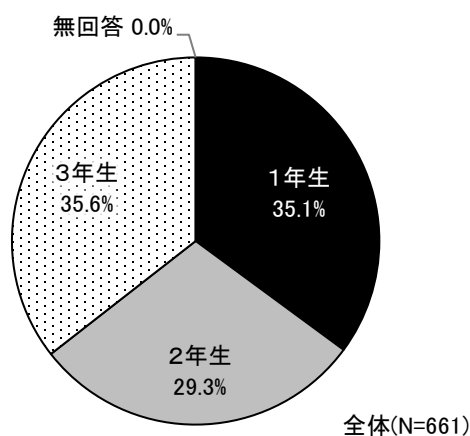
### 第3章 中学生調査

#### 1 あなたについて

##### (1) 学年

問③ あなたの学年を教えてください。(あてはまるもの1つ)

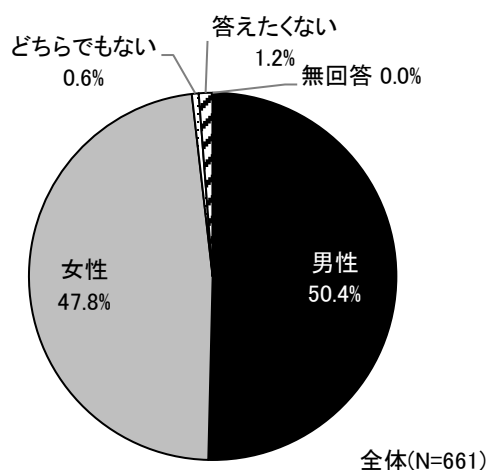
学年について聞いたところ、「3年生」が35.6%で最も高く、次いで「1年生」35.1%、「2年生」29.3%の順となっています。



##### (2) 性別

問④ あなたの性別を教えてください。(あてはまるもの1つ)

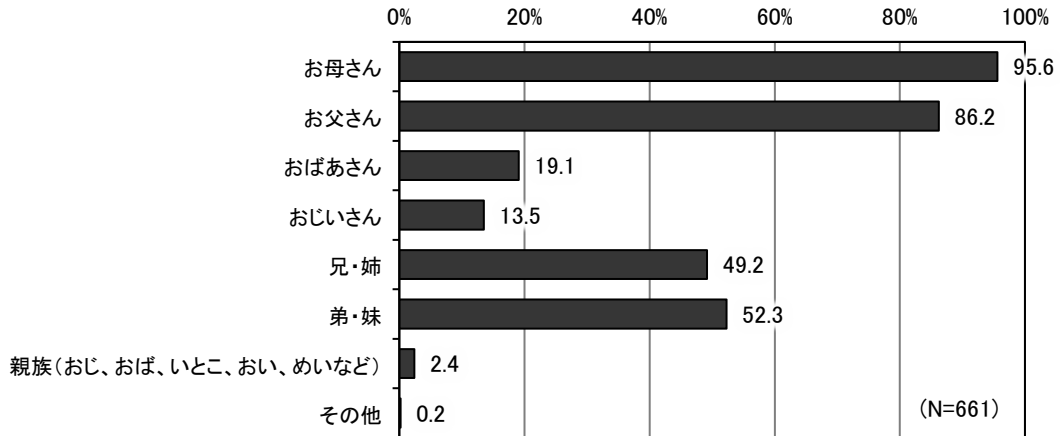
性別について聞いたところ、「男性」が50.4%で最も高く、次いで「女性」47.8%、「答えたくない」1.2%の順となっています。



(3) 同居家族（複数回答）

問⑤ 現在一緒に住んでいる家族について教えてください。（あてはまるものすべて）

同居家族について聞いたところ、「お母さん」が95.6%で最も高く、次いで「お父さん」86.2%、「弟・妹」52.3%、「兄・姉」49.2%の順となっています。



上段: 構成比% 下段: 件数		サンプル数	お母さん	お父さん	おばあさん	おじいさん	兄・姉	弟・妹	いば親族(おじ、おば、いとこ、おい、めいなど)	その他	無回答
全体		100.0 661	95.6 632	86.2 570	19.1 126	13.5 89	49.2 325	52.3 346	2.4 16	0.2 1	0.5 3
学 年 別	1年生	100.0 232	96.1 223	87.9 204	20.3 47	14.7 34	51.3 119	50.9 118	3.0 7	0.4 1	0.4 1
	2年生	100.0 194	94.8 184	84.0 163	17.0 33	11.3 22	48.5 94	53.1 103	1.0 2	-	0.5 1
	3年生	100.0 235	95.7 225	86.4 203	19.6 46	14.0 33	47.7 112	53.2 125	3.0 7	-	0.4 1
性 別	男性	100.0 333	95.8 319	88.6 295	19.2 64	13.5 45	46.8 156	52.9 176	3.9 13	-	0.9 3
	女性	100.0 316	95.3 301	84.2 266	19.3 61	13.6 43	52.2 165	50.9 161	0.9 3	0.3 1	-
	どちらでもない	100.0 4	100.0 4	75.0 3	-	-	-	50.0 2	-	-	-
	答えたくない	100.0 8	100.0 8	75.0 6	12.5 1	12.5 1	50.0 4	87.5 7	-	-	-
有 無 世 別 話	している人がある	100.0 17	94.1 16	94.1 16	17.6 3	11.8 2	41.2 7	70.6 12	5.9 1	5.9 1	-
	している人がいない	100.0 644	95.7 616	86.0 554	19.1 123	13.5 87	49.4 318	51.9 334	2.3 15	-	0.5 3


	臼杵市	大分県	全国
お母さん	95.6	96.9	97.5
お父さん	86.2	84.2	85.4
おばあさん	19.1	15.3	16.5
おじいさん	13.5	10.3	10.9
兄・姉	49.2	47.9	43.7
弟・妹	52.3	51.8	50.7
親族(おじ、おば、いとこ、おい、めいなど)	2.4	2.9	-
その他	0.2	4.4	1.9
無回答	0.5	0.3	0.3
サンプル数	661	25,200	5,558

## 2 家庭や家族のことについて

### (1) 家族の中に「お世話」をしている人の有無

問⑥ 家族の中にあなたが「お世話」をしている人はいますか。(あてはまるもの1つ)  
 ※ここでいう「お世話」とは、本来、大人がすると考えられる家事や家族の世話などをする事

家族の中に「お世話」をしている人の有無について聞いたところ、「いる」が2.6%、「いない」が97.4%となっています。



上段: 構成比% 下段: 件数		サンプル数	いる	いない
全 体		100.0 661	2.6 17	97.4 644
学 年 別	1年生	100.0 232	2.2 5	97.8 227
	2年生	100.0 194	2.6 5	97.4 189
	3年生	100.0 235	3.0 7	97.0 228
性 別	男性	100.0 333	2.7 9	97.3 324
	女性	100.0 316	2.5 8	97.5 308
	どちらでもない	100.0 4	-	100.0 4
	答えたくない	100.0 8	-	100.0 8
有 お 無 世 別 話	している人がいる	100.0 17	100.0 17	-
	している人がいない	100.0 644	-	100.0 644

大分県、全国と比べ、大きな差は見られません。

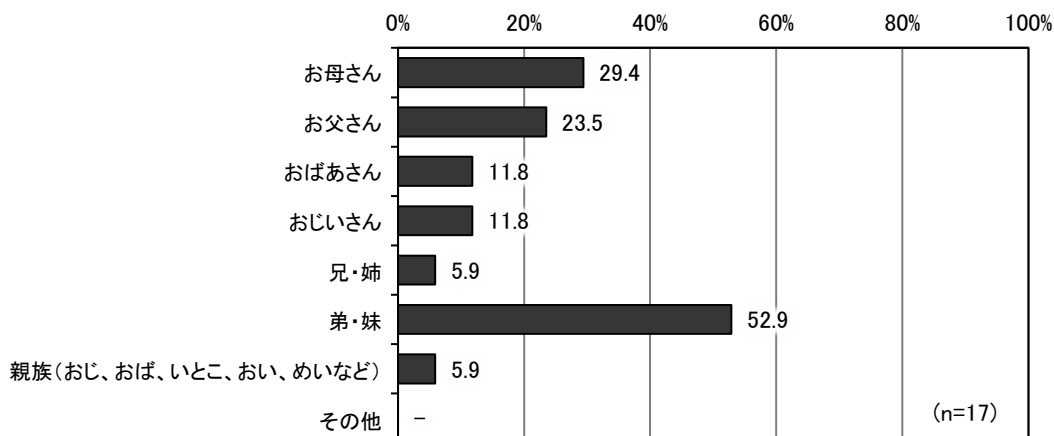
	臼杵市	大分県	全国
いる	2.6	5.0	5.7
いない	97.4	94.0	93.6
無回答	-	0.9	0.6
サンプル数	661	25,200	5,558

【問⑥において「1. いる」の方のみ】

(2) お世話を必要としている方（複数回答）

問⑦ 問⑥で「いる」と回答した人にお聞きします。  
 あなたがお世話をしている人は誰ですか。（あてはまるものすべて）

お世話を必要としている方について聞いたところ、「弟・妹」が52.9%で最も高く、次いで「お母さん」29.4%、「お父さん」23.5%の順となっています。



上段: 構成比% 下段: 件数		サンプル数	お母さん	お父さん	おばあさん	おじいさん	兄・姉	弟・妹	いば親、族、めい(おじ、おば、いとこ、めいなど)	その他	無回答
全体		100.0 17	29.4 5	23.5 4	11.8 2	11.8 2	5.9 1	52.9 9	5.9 1	-	11.8 2
学年別	1年生	100.0 5	60.0 3	40.0 2	-	-	-	40.0 2	-	-	20.0 1
	2年生	100.0 5	20.0 1	20.0 1	-	20.0 1	-	40.0 2	-	-	20.0 1
	3年生	100.0 7	14.3 1	14.3 1	28.6 2	14.3 1	14.3 1	71.4 5	14.3 1	-	-
性別	男性	100.0 9	33.3 3	33.3 3	22.2 2	22.2 2	-	33.3 3	11.1 1	-	11.1 1
	女性	100.0 8	25.0 2	12.5 1	-	-	12.5 1	75.0 6	-	-	12.5 1
	どちらでもない	-	-	-	-	-	-	-	-	-	-
	答えたくない	-	-	-	-	-	-	-	-	-	-

	臼杵市	大分県	全国
お母さん※1	29.4	25.0	23.5
お父さん※1	23.5	18.6	
おばあさん※2	11.8	12.1	14.7
おじいさん※2	11.8	8.3	
兄・姉※3	5.9	9.2	61.8
弟・妹※3	52.9	66.2	
親族(おじ、おば、いとこ、おい、めいなど)	5.9	8.5	
その他	-	3.5	3.8
無回答	11.8	3.1	9.4
サンプル数	17	1,265	319

※1「お母さん」、「お父さん」: 全国調査では「父母」

※2「おばあさん」、「おじいさん」: 全国調査では「祖父母」

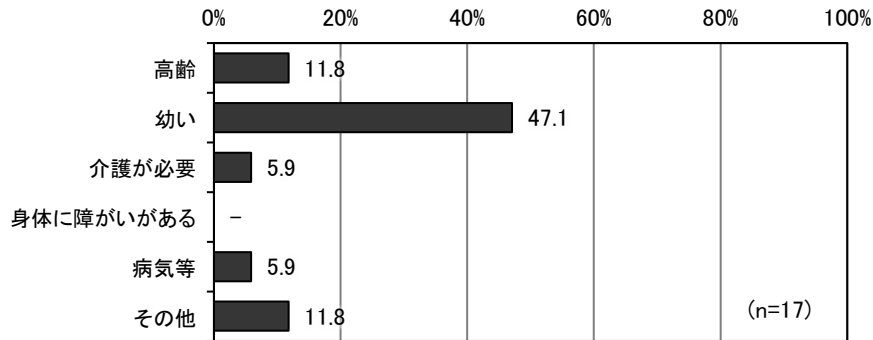
※3「兄・姉」、「弟・妹」: 全国調査では「きょうだい」

【問⑥において「1. いる」の方のみ】

(3) お世話を必要としている方の状況（複数回答）

問⑧ 問⑥で「いる」と回答した人にお聞きします。  
問⑦で答えた人の状況を教えてください。（あてはまるものすべて）

お世話を必要としている方の状況について聞いたところ、「若い」が47.1%で最も高く、次いで「高齢」11.8%、「介護が必要」「病気等」5.9%の順となっています。



上段: 構成比% 下段: 件数		サンプル数	高齢	若い	介護が必要	身体に障がいがある	病気等	その他	無回答
全体		100.0 17	11.8 2	47.1 8	5.9 1	- -	5.9 1	11.8 2	23.5 4
学年別	1年生	100.0 5	20.0 1	20.0 1	- -	- -	- -	20.0 1	40.0 2
	2年生	100.0 5	- -	40.0 2	20.0 1	- -	- -	20.0 1	20.0 1
	3年生	100.0 7	14.3 1	71.4 5	- -	- -	14.3 1	- -	14.3 1
性別	男性	100.0 9	22.2 2	33.3 3	11.1 1	- -	11.1 1	11.1 1	22.2 2
	女性	100.0 8	- -	62.5 5	- -	- -	- -	12.5 1	25.0 2
	どちらでもない	- -	- -	- -	- -	- -	- -	- -	- -
	答えたくない	- -	- -	- -	- -	- -	- -	- -	- -

	臼杵市	大分県
高齢	11.8	14.3
若い	47.1	66.0
介護が必要	5.9	4.2
身体に障がいがある	-	4.7
病気等	5.9	5.1
その他	11.8	11.3
無回答	23.5	8.8
サンプル数	17	1,226

	全国		
	世話をしている家族		
	父母	祖父母	きょうだい
高齢(65歳以上)	13.3	80.9	-
若い	-	-	73.1
要介護(介護が必要な状態)	6.7	27.7	-
認知症	5.3	19.1	-
身体障がい	20.0	17.0	5.6
知的障がい	5.3	6.4	14.7
精神疾患、依存症(疑い含む)	17.3	8.5	4.6
精神疾患、依存症以外の病気	12.0	8.5	0.5
その他	18.7	6.4	5.6
無回答	32.0	8.5	9.6
サンプル数	75	47	197

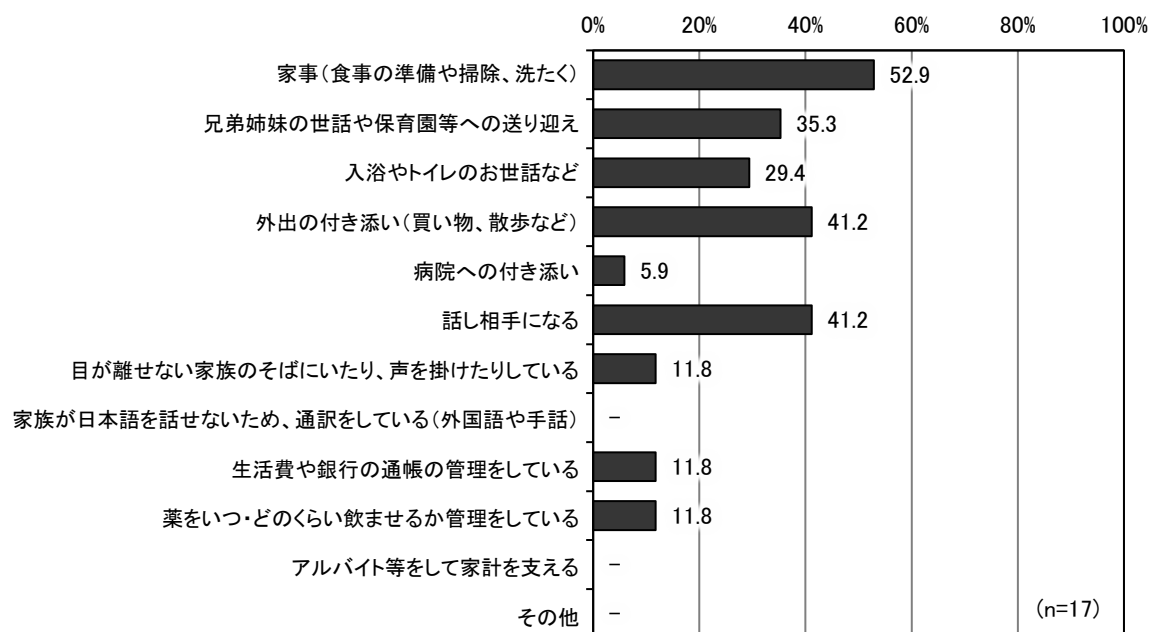
注) 全国調査はサンプル数の考え方が異なるため参考値

【問⑥において「1. いる」の方のみ】

(4) あなたが行っているお世話の内容（複数回答）

問⑨ 問⑥で「いる」と回答した人にお聞きします。  
 問⑦で答えた人に、あなたが行っているお世話の内容を教えてください。  
 （あてはまるものすべて）

行っているお世話の内容について聞いたところ、「家事(食事の準備や掃除、洗たく)」が52.9%で最も高く、次いで「外出の付きそい(買い物、散歩など)」「話し相手になる」41.2%、「兄弟姉妹の世話や保育園等への送り迎え」35.3%の順となっています。



上段: 構成比% 下段: 件数		サンプル数	洗たく(家事の準備や掃除)	兄弟姉妹の世話や保育園等への送り迎え	入浴やトイレのお世話など	外出の付き添い(買い物、散歩など)	病院への付き添い	話し相手になる	目が離せない家族のそばにいたり、声を掛けたりしている	家族が日本語を話せないため、通訳をしている(外国語や手話)	生活費や銀行の通帳の管理をしている	薬をいつどのくらい飲ませるか管理をしている	アルバイト等をして家計を支える	その他	無回答
全体		100.0 17	52.9 9	35.3 6	29.4 5	41.2 7	5.9 1	41.2 7	11.8 2	-	11.8 2	11.8 2	-	-	11.8 2
学年別	1年生	100.0 5	60.0 3	20.0 1	20.0 1	20.0 1	20.0 1	40.0 2	-	-	20.0 1	20.0 1	-	-	20.0 1
	2年生	100.0 5	40.0 2	20.0 1	40.0 2	40.0 2	-	60.0 3	-	-	-	-	-	-	20.0 1
	3年生	100.0 7	57.1 4	57.1 4	28.6 2	57.1 4	-	28.6 2	28.6 2	-	14.3 1	14.3 1	-	-	-
性別	男性	100.0 9	55.6 5	-	22.2 2	33.3 3	-	44.4 4	11.1 1	-	11.1 1	11.1 1	-	-	11.1 1
	女性	100.0 8	50.0 4	75.0 6	37.5 3	50.0 4	12.5 1	37.5 3	12.5 1	-	12.5 1	12.5 1	-	-	12.5 1
	どちらでもない	-	-	-	-	-	-	-	-	-	-	-	-	-	-
	答えたくない	-	-	-	-	-	-	-	-	-	-	-	-	-	-

大分県と比較すると、「家事（食事の準備や掃除、洗たく）」「兄弟姉妹の世話や保育園等への送り迎え」「外出の付き添い（買い物、散歩など）」「生活費や銀行の通帳の管理をしている」「薬をいつ・どのくらい飲ませるか管理している」の割合が高くなっています。

	臼杵市	大分県
家事(食事の準備や掃除、洗たく)	52.9	44.5
兄弟姉妹の世話や保育園等への送り迎え	35.3	22.5
入浴やトイレのお世話など	29.4	29.1
外出の付き添い(買い物、散歩など)	41.2	26.3
病院への付き添い	5.9	4.6
話し相手になる	41.2	50.9
目が離せない家族のそばにいたり、声を掛けたりしている	11.8	20.3
家族が日本語を話せないため、通訳をしている(外国語や手話)	-	0.7
生活費や銀行の通帳の管理をしている	11.8	3.7
薬をいつ・どのくらい飲ませるか管理をしている	11.8	4.3
アルバイト等をして家計を支える	-	1.9
その他	-	7.7
無回答	11.8	4.0
サンプル数	17	1,226

	全国		
	世話をしている家族		
	父母	祖父母	きょうだい
家事(食事の準備や掃除、洗濯)	73.3	42.6	37.6
きょうだいの世話や保育所等への送迎など			34.0
身体的な介護(入浴やトイレのお世話など)	17.3	14.9	20.8
外出の付き添い(買い物、散歩など)	38.7	40.4	21.3
通院の付き添い	10.7	4.3	2.0
感情面のサポート(愚痴を聞く、話し相手になるなど)	22.7	29.8	21.3
見守り	24.0	57.4	68.0
通訳(日本語や手話など)	8.0	2.1	3.0
金銭管理	12.0	10.6	2.5
薬の管理	5.3	14.9	3.0
その他	2.7	4.3	5.1
無回答	9.3	8.5	5.1
サンプル数	75	47	197

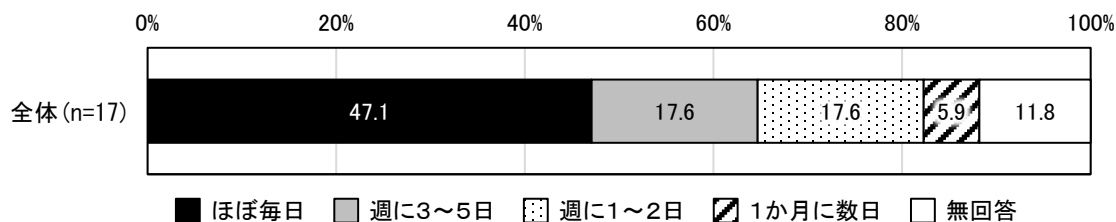
注)全国調査はサンプル数の考え方が異なるため参考値

【問⑥において「1. いる」の方のみ】

(5) お世話の頻度

問⑩ 問⑥で「いる」と回答した人にお聞きします。  
 どのくらいお世話をしていますか。日数を教えてください。(あてはまるもの1つ)  
 ※お世話をしている人が複数いる場合は、合計日数で教えてください。

お世話の頻度について聞いたところ、「ほぼ毎日」が47.1%で最も高く、次いで「週に3～5日」「週に1～2日」17.6%、「1か月に数日」5.9%の順となっています。



上段: 構成比% 下段: 件数		サンプル数	ほぼ毎日	週に3～5日	週に1～2日	1か月に数日	無回答
全体		100.0 17	47.1 8	17.6 3	17.6 3	5.9 1	11.8 2
学年別	1年生	100.0 5	60.0 3	-	20.0 1	-	20.0 1
	2年生	100.0 5	20.0 1	20.0 1	20.0 1	20.0 1	20.0 1
	3年生	100.0 7	57.1 4	28.6 2	14.3 1	-	-
性別	男性	100.0 9	44.4 4	22.2 2	11.1 1	11.1 1	11.1 1
	女性	100.0 8	50.0 4	12.5 1	25.0 2	-	12.5 1
	どちらでもない	-	-	-	-	-	-
	答えたくない	-	-	-	-	-	-

大分県、全国と比較して、大きな差は見られません。

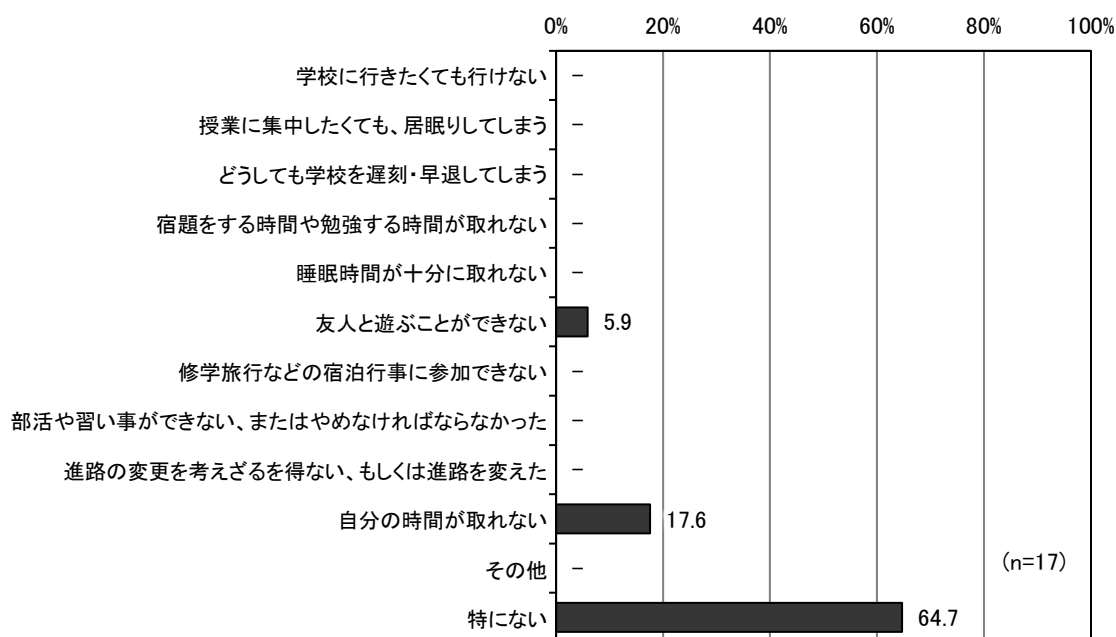
	臼杵市	大分県	全国
ほぼ毎日	47.1	50.4	45.1
週に3～5日	17.6	21.3	17.9
週に1～2日	17.6	13.2	14.4
1か月に数日	5.9	4.3	4.7
その他	-	1.2	4.1
無回答	11.8	9.5	13.8
サンプル数	17	1,265	319

【問⑥において「1. いる」の方のみ】

(6) お世話をしていることで、やりたいけど、できていないこと（複数回答）

問⑪ 問⑥で「いる」と回答した人にお聞きします。  
 お世話をしていることで、あなたがやりたいけど、できないことはありますか。  
 (あてはまるものすべて)

お世話をしていることで、やりたいけど、できていないことについて聞いたところ、「特にな  
 い」が 64.7%で最も高く、次いで「自分の時間が取れない」17.6%、「友人と遊ぶことができな  
 い」5.9%の順となっています。



	サンプル数	理由													無回答
		学校に行きたくても行けない	授業に集中したくても、居眠りしてしまう	どうしても学校を遅刻・早退してしまう	宿題をする時間や勉強する時間が取れない	睡眠時間が十分に取れない	友人と遊ぶことができない	修学旅行などの宿泊行事に参加できない	部活や習い事ができない、またはやめなければならなかった	進路の変更を考えざるを得ない、もしくは進路を変えた	自分の時間が取れない	その他	特にない		
全体	100.0 17	-	-	-	-	-	5.9 1	-	-	-	17.6 3	-	64.7 11	17.6 3	
学年別	1年生	100.0 5	-	-	-	-	20.0 1	-	-	-	20.0 1	-	60.0 3	20.0 1	
	2年生	100.0 5	-	-	-	-	-	-	-	-	-	-	80.0 4	20.0 1	
	3年生	100.0 7	-	-	-	-	-	-	-	-	28.6 2	-	57.1 4	14.3 1	
性別	男性	100.0 9	-	-	-	-	11.1 1	-	-	-	11.1 1	-	66.7 6	22.2 2	
	女性	100.0 8	-	-	-	-	-	-	-	-	25.0 2	-	62.5 5	12.5 1	
	どちらでもない	-	-	-	-	-	-	-	-	-	-	-	-	-	
	答えたくない	-	-	-	-	-	-	-	-	-	-	-	-	-	


	臼杵市	大分県	全国
学校に行きたくても行けない	-	1.2	1.6
授業に集中したくても、居眠りしてしまう	-	6.1	6.1
どうしても学校を遅刻・早退してしまう	-	2.0	2.5
宿題をする時間や勉強する時間が取れない	-	11.9	16.0
睡眠時間が十分に取れない	-	8.1	8.5
友人と遊ぶことができない	5.9	8.1	8.5
修学旅行などの宿泊行事に参加できない	-	0.5	0.5
部活や習い事ができない、またはやめなければならなかった	-	0.9	4.7
進路の変更を考えざるを得ない、もしくは進路を変えた	-	0.4	4.1
自分の時間が取れない	17.6	15.3	20.1
その他	-	0.9	0.3
特にない	64.7	60.2	58.0
無回答	17.6	12.9	10.7
サンプル数	17	1,265	319

【問⑥において「1. いる」の方のみ】

(7) お世話することにつきさを感じているか

問⑫ 問⑥で「いる」と回答した人にお聞きします。  
お世話することにつきさを感じていますか。(あてはまるもの1つ)

お世話することにつきさを感じているかについて聞いたところ、「感じている」が23.5%、「感じていない」が64.7%となっています。



上段:構成比% 下段:件数		サンプル数	感じている	感じていない	無回答
全 体		100.0 17	23.5 4	64.7 11	11.8 2
学 年 別	1年生	100.0 5	40.0 2	40.0 2	20.0 1
	2年生	100.0 5	-	80.0 4	20.0 1
	3年生	100.0 7	28.6 2	71.4 5	-
性 別	男性	100.0 9	22.2 2	66.7 6	11.1 1
	女性	100.0 8	25.0 2	62.5 5	12.5 1
	どちらでもない	-	-	-	-
	答えたくない	-	-	-	-

大分県と比較すると「感じている」の割合が高くなっています。

	臼杵市	大分県
感じている	23.5	16.8
感じていない	64.7	72.3
無回答	11.8	10.9
サンプル数	17	1,265

	全国
身体的にきつい	6.6
精神的にきつい	15.0
時間的余裕がない	16.0
特にきつさは感じていない	60.5
無回答	13.2
サンプル数	319

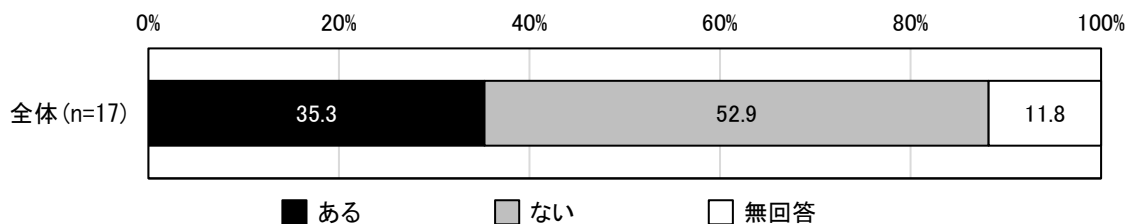
※複数回答

【問⑥において「1. いる」の方のみ】

(8) お世話を必要としている家族のことや、お世話の悩みについての相談の有無

問⑬ 問⑥で「いる」と回答した人にお聞きします。  
 お世話している家族のことやお世話の悩みを誰かに相談したことはありますか。  
 (あてはまるもの1つ)

お世話を必要としている家族のことや、お世話の悩みについての相談の有無について聞いたところ、「ある」が35.3%、「ない」が52.9%となっています。



上段: 構成比% 下段: 件数		サンプル数	ある	ない	無回答
全体		100.0 17	35.3 6	52.9 9	11.8 2
学年別	1年生	100.0 5	20.0 1	60.0 3	20.0 1
	2年生	100.0 5	-	80.0 4	20.0 1
	3年生	100.0 7	71.4 5	28.6 2	-
性別	男性	100.0 9	11.1 1	77.8 7	11.1 1
	女性	100.0 8	62.5 5	25.0 2	12.5 1
	どちらでもない	-	-	-	-
	答えたくない	-	-	-	-

大分県と比較すると「ある」の割合が高くなっています。

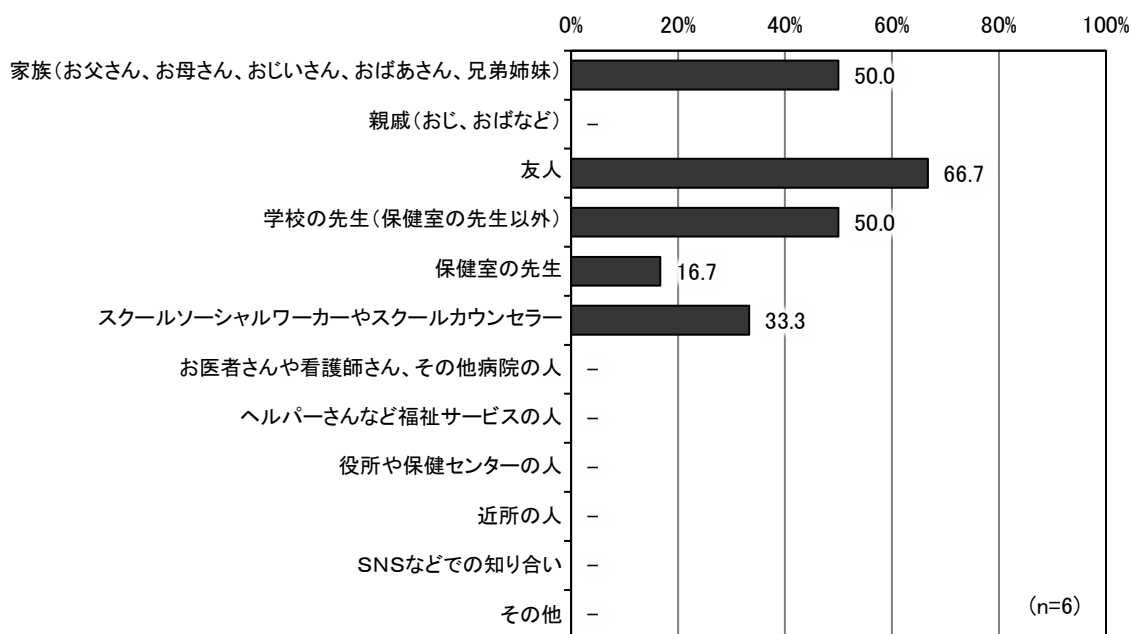
	臼杵市	大分県	全国
ある	35.3	19.9	21.6
ない	52.9	68.6	67.7
無回答	11.8	11.5	10.7
サンプル数	17	1,265	319

【問⑥において「1. いる」の方のみ】

(9) お世話を必要としている家族のことや、お世話の悩みについての相談相手（複数回答）

問⑭ 問⑬で「いる」と回答した人にお聞きします。  
誰に相談しましたか。（あてはまるものすべて）

お世話を必要としている家族のことや、お世話の悩みについての相談相手について聞いたところ、「友人」が66.7%で最も高く、次いで「家族（お父さん、お母さん、おじいさん、おばあさん、兄弟姉妹）」「学校の先生（保健室の先生以外）」50.0%、「スクールソーシャルワーカーやスクールカウンセラー」33.3%の順となっています。



上段:構成比% 下段:件数		サンプル数	家族(お父さん、お母さん、おじいさん、おばあさん、兄弟姉妹)	親戚(おじ、おばなど)	友人	学校の先生(保健室の先生以外)	保健室の先生	スクールソーシャルワーカーやスクールカウンセラー	お医者さんや看護師さん、その他病院の人	ヘルパーさんなど福祉サービスの人	役所や保健センターの人	近所の人	SNSなどでの知り合い	その他
全体		100.0 6	50.0 3	-	66.7 4	50.0 3	16.7 1	33.3 2	-	-	-	-	-	-
学年別	1年生	100.0 1	100.0 1	-	100.0 1	-	-	100.0 1	-	-	-	-	-	-
	2年生	-	-	-	-	-	-	-	-	-	-	-	-	-
	3年生	100.0 5	40.0 2	-	60.0 3	60.0 3	20.0 1	20.0 1	-	-	-	-	-	-
性別	男性	100.0 1	100.0 1	-	100.0 1	100.0 1	-	-	-	-	-	-	-	-
	女性	100.0 5	40.0 2	-	60.0 3	40.0 2	20.0 1	40.0 2	-	-	-	-	-	-
	どちらでもない	-	-	-	-	-	-	-	-	-	-	-	-	-
	答えたくない	-	-	-	-	-	-	-	-	-	-	-	-	-

	臼杵市	大分県	全国
家族(お父さん、お母さん、おじいさん、おばあさん、兄弟姉妹)	50.0	79.8	69.6
親戚(おじ、おばなど)	-	8.3	8.7
友人	66.7	37.3	40.6
学校の先生(保健室の先生以外)	50.0	15.5	13.0
保健室の先生	16.7	4.4	4.3
スクールソーシャルワーカーやスクールカウンセラー	33.3	2.8	7.2
お医者さんや看護師さん、その他病院の人	-	2.0	1.4
ヘルパーさんなど福祉サービスの人※	-	1.2	1.4
役所や保健センターの人	-	1.2	-
近所の人	-	2.8	1.4
SNSなどでの知り合い	-	4.4	7.2
その他	-	0.8	1.4
無回答	-	2.0	1.4
サンプル数	6	252	69

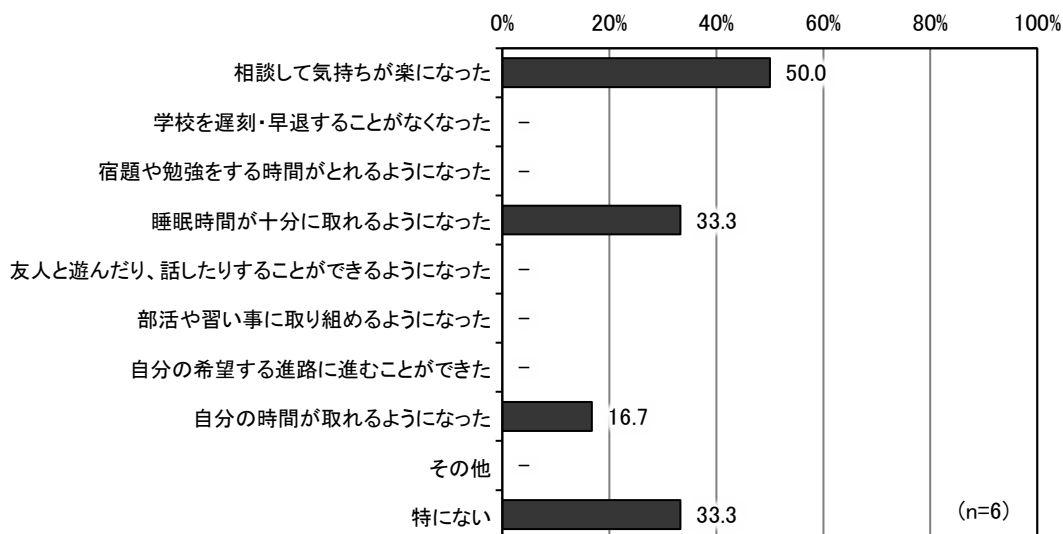
※「ヘルパーさんなど福祉サービスの人」: 全国調査では「ヘルパーやケアマネ、福祉サービスの人」

【問⑥において「1. いる」の方のみ】

(10) 相談したことで変化したお世話する状況（複数回答）

問⑮ 問⑬で「いる」と回答した人にお聞きします。  
 相談してからお世話をする状況に変化はありましたか。（あてはまるものすべて）

相談したことで変化したお世話する状況について聞いたところ、「相談して気持ちが楽になった」が50.0%で最も高く、次いで「睡眠時間が十分に取れるようになった」「特にない」33.3%、「自分の時間が取れるようになった」16.7%の順となっています。



上段: 構成比% 下段: 件数		サンプル数	な相談して気持ちが楽になった	と学校を遅刻・早退することがなくなった	と宿題や勉強をする時間がとれるようになった	よ睡眠時間が十分に取れるようになった	に友人と遊んだり、話したりすることができるようになった	る部活や習い事に取り組めるようになった	む自分の希望する進路に進むことができた	に自分の時間が取れるようになった	その他	特にない
全体		100.0 6	50.0 3	-	-	33.3 2	-	-	-	16.7 1	-	33.3 2
学年別	1年生	100.0 1	100.0 1	-	-	-	-	-	-	-	-	-
	2年生	-	-	-	-	-	-	-	-	-	-	-
	3年生	100.0 5	40.0 2	-	-	40.0 2	-	-	-	20.0 1	-	40.0 2
性別	男性	100.0 1	-	-	-	100.0 1	-	-	-	-	-	-
	女性	100.0 5	60.0 3	-	-	20.0 1	-	-	-	20.0 1	-	40.0 2
	どちらでもない	-	-	-	-	-	-	-	-	-	-	-
	答えたくない	-	-	-	-	-	-	-	-	-	-	-

	臼杵市	大分県
相談して気持ちが楽になった	50.0	50.4
学校を遅刻・早退することがなくなった	-	2.8
宿題や勉強をする時間がとれるようになった	-	7.5
睡眠時間が十分に取れるようになった	33.3	3.6
友人と遊んだり、話したりすることができるようになった	-	10.7
部活や習い事に取り組めるようになった	-	4.8
自分の希望する進路に進むことができた	-	2.8
自分の時間が取れるようになった	16.7	9.9
その他	-	0.4
特になし	33.3	36.1
無回答	-	2.8
サンプル数	6	252

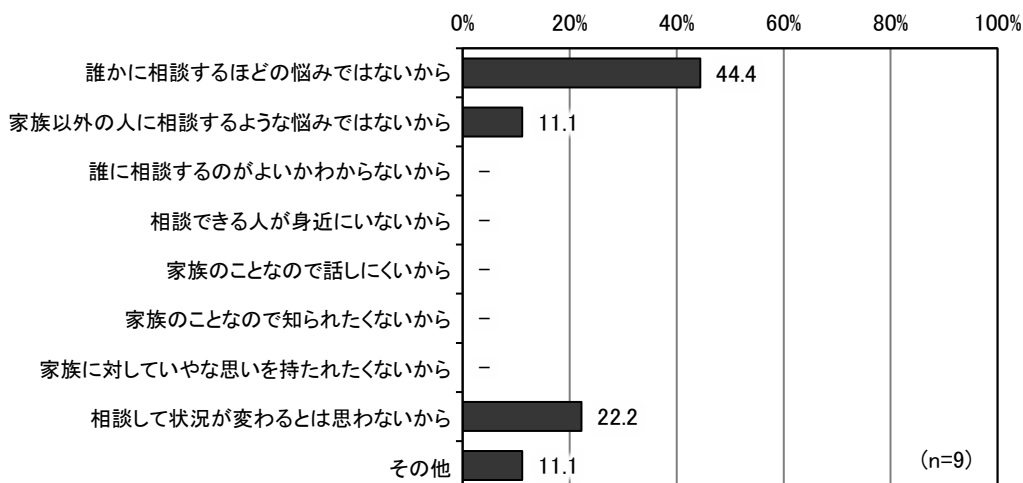
※全国調査は項目なし

【問⑬において「2. ない」の方のみ】

(11) 相談していない理由（複数回答）

問⑯ 問⑬で「ない」と回答した人にお聞きします。  
 相談していない理由を教えてください。（あてはまるものすべて）

相談していない理由について聞いたところ、「誰かに相談するほどの悩みではないから」が44.4%で最も高く、次いで「相談して状況が変わるとは思わないから」22.2%、「家族以外の人に相談するような悩みではないから」11.1%の順となっています。



上段: 構成比% 下段: 件数		サンプル数	誰かに相談するほどの	家族以外な悩みに相談するほど	誰かに相談するの	相談できる人が身近に	家族のことなので話し	家族のことなので知ら	家族に対していやな思	相談して状況が変わ	その他	無回答
全体	100.0 9	44.4 4	11.1 1	- -	- -	- -	- -	- -	- -	22.2 2	11.1 1	22.2 2
学年別	1年生	100.0 3	33.3 1	- -	- -	- -	- -	- -	- -	33.3 1	- -	33.3 1
	2年生	100.0 4	25.0 1	- -	- -	- -	- -	- -	- -	25.0 1	25.0 1	25.0 1
	3年生	100.0 2	100.0 2	50.0 1	- -	- -	- -	- -	- -	- -	- -	- -
性別	男性	100.0 7	42.9 3	14.3 1	- -	- -	- -	- -	- -	28.6 2	14.3 1	14.3 1
	女性	100.0 2	50.0 1	- -	- -	- -	- -	- -	- -	- -	- -	50.0 1
	どちらでもない	- -	- -	- -	- -	- -	- -	- -	- -	- -	- -	- -
	答えたくない	- -	- -	- -	- -	- -	- -	- -	- -	- -	- -	- -

	臼杵市	大分県	全国
誰かに相談するほどの悩みではないから	44.4	81.2	74.5
家族以外の人に相談するような悩みではないから	11.1	14.2	15.3
誰に相談するのがよいかわからないから	-	3.3	11.1
相談できる人が身近にいないから	-	2.2	4.6
家族のことなので話しにくいから	-	5.8	12.0
家族のことなので知られたくないから	-	4.5	7.9
家族に対していやな思いを持たれたくないから※	-	5.1	8.3
相談して状況が変わるとは思わないから	22.2	7.3	24.1
その他	11.1	6.9	4.6
無回答	22.2	4.1	3.2
サンプル数	9	868	216


※「家族に対していやな思いを持たれたくないから」:全国調査では「家族に対して偏見を持たれたくないから」

【問⑬において「2. ない」の方のみ】

(12) 世話をしている家族やお世話の悩みについて聞いてくれる人の有無

問⑰ 問⑬で「ない」と回答した人にお聞きします。  
 あなたのまわりにお世話をしている家族のことやお世話の悩みを聞いてくれる人はいますか。(あてはまるもの 1 つ)

世話をしている家族やお世話の悩みについて聞いてくれる人の有無について聞いたところ、「いる」が77.8%となっています。



上段: 構成比% 下段: 件数		サンプル数	いる	いない	無回答
全体		100.0 9	77.8 7	- -	22.2 2
学年別	1年生	100.0 3	66.7 2	- -	33.3 1
	2年生	100.0 4	75.0 3	- -	25.0 1
	3年生	100.0 2	100.0 2	- -	- -
性別	男性	100.0 7	85.7 6	- -	14.3 1
	女性	100.0 2	50.0 1	- -	50.0 1
	どちらでもない	- -	- -	- -	- -
	答えたくない	- -	- -	- -	- -

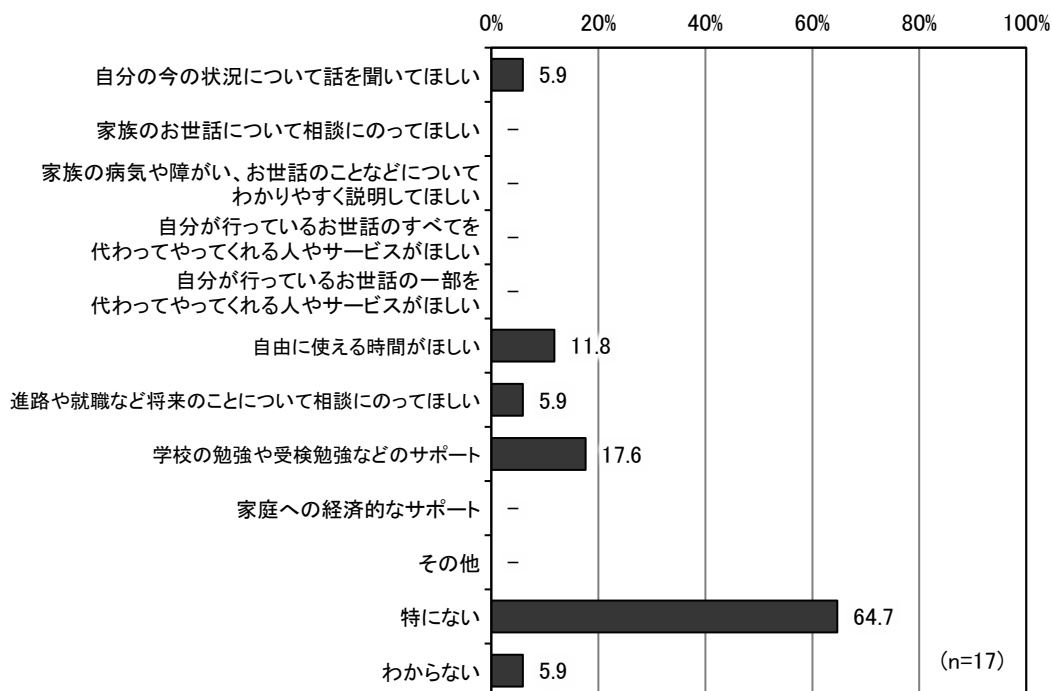
	臼杵市	大分県	全国
いる	77.8	73.0	57.9
いない	-	24.2	38.4
無回答	22.2	2.8	3.7
サンプル数	9	868	216

【問⑥において「1. いる」の方のみ】

(13) 学校や周りの大人に助けてほしいことや、手伝ってほしいこと（複数回答）

問⑱ 学校や周りの大人に助けてほしいことや、手伝ってほしいことはありますか。  
（あてはまるものすべて）

学校や周りの大人に助けてほしいことや、手伝ってほしいことについて聞いたところ、「特にない」が64.7%で最も高く、次いで「学校の勉強や受験勉強などのサポート」17.6%、「自由に使える時間がほしい」11.8%の順となっています。



上段: 構成比% 下段: 件数	サンプル数	自分の今の状況について話を聞いてほしい	家族のお世話について相談にのってほしい	家族の病気や障がい、お世話のことなどについてわかりやすく説明してほしい	自分が行っているお世話のすべてを代わってやってくれる人やサービスがほしい	自分が行っているお世話の一部を代わってやってくれる人やサービスがほしい	自由に使える時間がほしい	進路や就職など将来のことについて相談にのってほしい	学校の勉強や受験勉強などのサポート	家庭への経済的なサポート	その他	特にない	わからない	無回答
		全体	100.0 17	5.9 1	-	-	-	-	11.8 2	5.9 1	17.6 3	-	-	64.7 11
学年別	1年生	100.0 5	20.0 1	-	-	-	40.0 2	-	20.0 1	-	-	60.0 3	-	-
	2年生	100.0 5	-	-	-	-	-	20.0 1	20.0 1	-	-	80.0 4	-	-
	3年生	100.0 7	-	-	-	-	-	-	14.3 1	-	-	57.1 4	14.3 1	14.3 1
性別	男性	100.0 9	-	-	-	-	11.1 1	11.1 1	11.1 1	-	-	66.7 6	-	11.1 1
	女性	100.0 8	12.5 1	-	-	-	12.5 1	-	25.0 2	-	-	62.5 5	12.5 1	-
	どちらでもない	-	-	-	-	-	-	-	-	-	-	-	-	-
	答えたくない	-	-	-	-	-	-	-	-	-	-	-	-	-

大分県と比較すると「学校の勉強や受験勉強などのサポート」「特にない」の割合が高くなっています。

全国と比較すると「特にない」の割合が高くなっています。

	臼杵市	大分県	全国
自分の今の状況について話を聞いてほしい	5.9	7.9	12.9
家族のお世話について相談にのってほしい	-	3.0	3.1
家族の病気や障がい、お世話のことなどについてわかりやすく説明してほしい※1	-	1.0	2.2
自分が行っているお世話のすべてを代わってやってくれる人やサービスがほしい	-	1.2	3.4
自分が行っているお世話の一部を代わってやってくれる人やサービスがほしい	-	0.9	2.5
自由に使える時間がほしい	11.8	10.6	19.4
進路や就職など将来のことについて相談にのってほしい	5.9	3.6	16.3
学校の勉強や受験勉強などのサポート	17.6	9.0	21.3
家庭への経済的なサポート※2	-	2.6	9.4
その他	-	0.6	9.1
特にない	64.7	57.4	1.6
わからない	5.9	9.8	45.8
無回答	5.9	11.1	5.3
サンプル数	17	1,265	319

※1「家族の病気や障がい、お世話のことなどについてわかりやすく説明してほしい」:全国調査では「家族の病気や障がい、ケアのことなどについてわかりやすく説明してほしい」

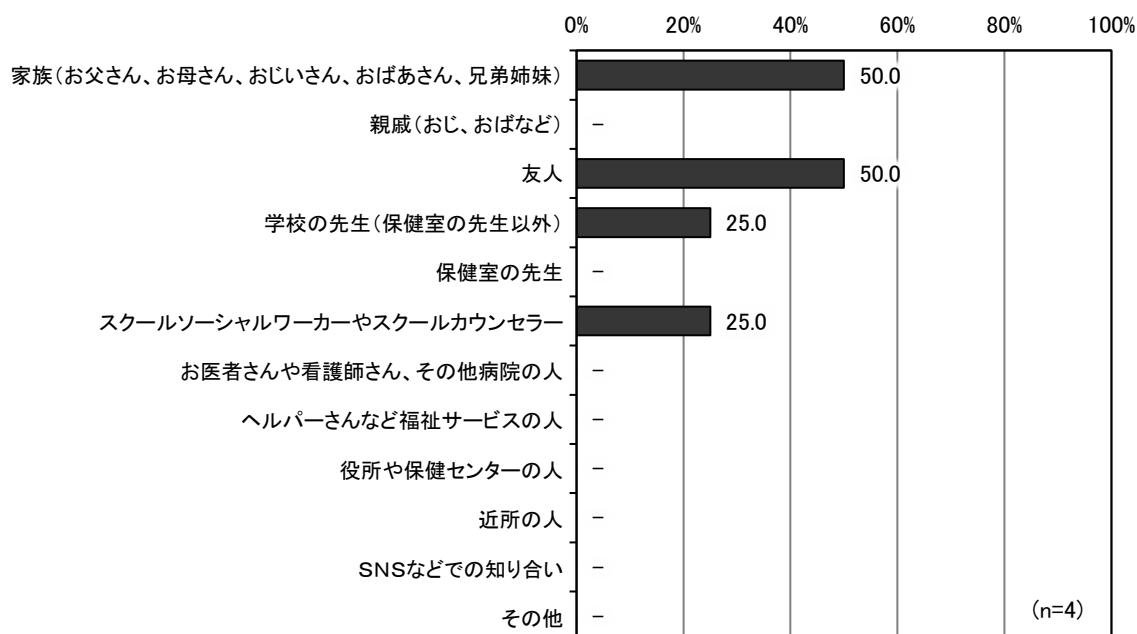
※2「家庭への経済的なサポート」:全国調査では「家庭への経済的な支援」

【問⑩において「学校や周りの大人に助けてほしいことや手伝ってほしいことがある」の方のみ】

(14) 助けて（手伝って）欲しい人（複数回答）

問⑩ 問⑩で学校や周りの大人に助けてほしいことや手伝ってほしいことがあると回答した人にお聞きします。  
誰に助けて（手伝って）欲しいですか。（あてはまるものすべて）

助けて（手伝って）欲しい人について聞いたところ、「家族（お父さん、お母さん、おじいさん、おばあさん、兄弟姉妹）」「友人」が 50.0%で最も高く、次いで「学校の先生（保健室の先生以外）」「スクールソーシャルワーカーやスクールカウンセラー」 25.0%の順となっています。



上段：構成比% 下段：件数		サンプル数	家族（お父さん、お母さん、おじいさん、おばあさん、兄弟姉妹）	親戚（おじ、おばなど）	友人	学校の先生（保健室の先生以外）	保健室の先生	スクールソーシャルワーカーやスクールカウンセラー	お医者さんや看護師さん、その他病院の人	ヘルパーさんなど福祉サービスの人	役所や保健センターの人	近所の人	SNSなどでの知り合い	その他
全体		100.0 4	50.0 2	- -	50.0 2	25.0 1	- -	25.0 1	- -	- -	- -	- -	- -	- -
学 年 別	1年生	100.0 2	50.0 1	- -	50.0 1	50.0 1	- -	50.0 1	- -	- -	- -	- -	- -	- -
	2年生	100.0 1	- -	- -	100.0 1	- -	- -	- -	- -	- -	- -	- -	- -	- -
	3年生	100.0 1	100.0 1	- -	- -	- -	- -	- -	- -	- -	- -	- -	- -	- -
性 別	男性	100.0 2	- -	- -	100.0 2	- -	- -	- -	- -	- -	- -	- -	- -	- -
	女性	100.0 2	100.0 2	- -	- -	50.0 1	- -	50.0 1	- -	- -	- -	- -	- -	- -
	どちらでもない	- -	- -	- -	- -	- -	- -	- -	- -	- -	- -	- -	- -	- -
	答えたくない	- -	- -	- -	- -	- -	- -	- -	- -	- -	- -	- -	- -	- -

	臼杵市	大分県
家族(お父さん、お母さん、おじいさん、おばあさん、兄弟姉妹)	50.0	67.0
親戚(おじ、おばなど)	-	13.0
友人	50.0	47.0
学校の先生(保健室の先生以外)	25.0	28.7
保健室の先生	-	12.2
スクールソーシャルワーカーやスクールカウンセラー	25.0	12.2
お医者さんや看護師さん、その他病院の人	-	7.0
ヘルパーさんなど福祉サービスの人	-	4.3
役所や保健センターの人	-	6.1
近所の人	-	3.5
SNSなどでの知り合い	-	12.2
その他	-	0.9
無回答	-	5.2
サンプル数	4	115

※全国調査は項目なし

### 3 ヤングケアラーについて

#### (1) 「ヤングケアラー」という言葉の認知度

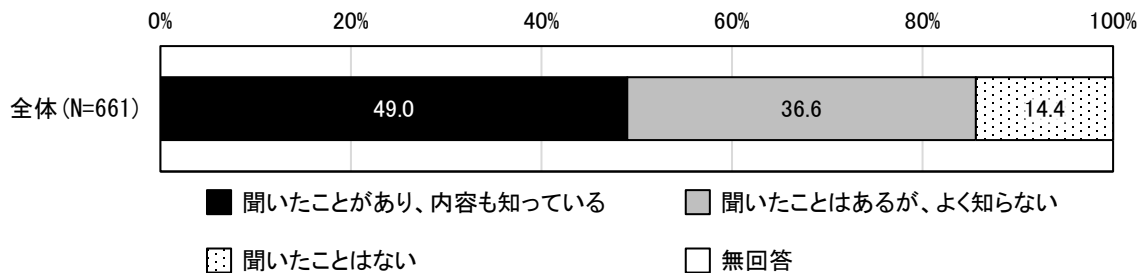
問⑩ 「ヤングケアラー」という言葉をこれまでに聞いたことがありましたか。  
(あてはまるもの1つ)

「ヤングケアラー」という言葉の認知度について聞いたところ、「聞いたことがあり、内容も知っている」が49.0%で最も高く、次いで「聞いたことはあるが、よく知らない」36.6%、「聞いたことはない」14.4%の順となっています。

学年別にみると、3年生では「聞いたことがあり、内容も知っている」の割合が62.6%となっており、1年生(40.5%)と2年生(42.8%)に比べて10ポイント以上高くなっています。

性別にみると、女性では「聞いたことがあり、内容も知っている」の割合が57.6%となっており、男性(39.3%)に比べて18.3ポイント高くなっています。また、男性では「聞いたことはない」の割合が21.3%となっており、女性(7.6%)に比べて13.7ポイント高くなっています。

お世話の有無別にみると、している人がいるでは「聞いたことはない」(35.3%)の割合が、している人がいない(13.8%)に比べて21.5ポイント高くなっています。



上段:構成比% 下段:件数		サン プル 数	いり聞 いた 内容 も知 つあ て	が聞 いた よ く知 らな い	聞 いた こ と は な い
全 体		100.0 661	49.0 324	36.6 242	14.4 95
学 年 別	1年生	100.0 232	40.5 94	42.7 99	16.8 39
	2年生	100.0 194	42.8 83	36.6 71	20.6 40
	3年生	100.0 235	62.6 147	30.6 72	6.8 16
性 別	男性	100.0 333	39.3 131	39.3 131	21.3 71
	女性	100.0 316	57.6 182	34.8 110	7.6 24
	どちらでもない	100.0 4	100.0 4	-	-
	答えたくない	100.0 8	87.5 7	12.5 1	-
有 お 無 世 別 話	している人がいる	100.0 17	41.2 7	23.5 4	35.3 6
	している人がいない	100.0 644	49.2 317	37.0 238	13.8 89

	臼杵市	大分県	全国
聞いたことがあり、内容も知っている	49.0	44.5	6.3
聞いたことはあるが、よく知らない	36.6	24.5	8.8
聞いたことはない	14.4	30.6	84.2
無回答	-	0.4	0.6
サンプル数	661	25,200	5,558

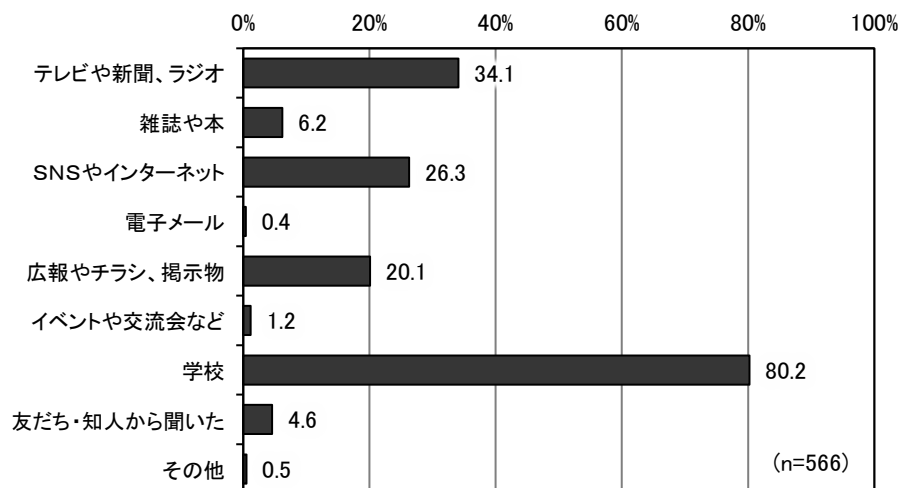
【問⑳において「1. 聞いたことがあり、内容も知っている」「2. 聞いたことはあるが、よく知らない」の方のみ】

(2)「ヤングケアラー」という言葉の認知媒体（複数回答）

問㉑ 問㉒で「1. 聞いたことがあり、内容も知っている」「2. 聞いたことはあるが、よく知らない」と回答した方にお聞きします。  
「ヤングケアラー」という言葉をどこで知りましたか。（あてはまるものすべて）

「ヤングケアラー」という言葉の認知媒体について聞いたところ、「学校」が80.2%で最も高く、次いで「テレビや新聞、ラジオ」34.1%、「SNSやインターネット」26.3%の順となっています。

お世話の有無別にみると、している人がいるでは「イベントや交流会」（18.2%）の割合が、している人がいない（0.9%）に比べて17.3ポイント高くなっています。また、している人がいないでは「広報やチラシ、掲示物」（20.4%）の割合が、している人がいる（9.1%）に比べて11.3ポイント高くなっています。




上段:構成比% 下段:件数		サンプル数	テレビや新聞、ラジオ	雑誌や本	SNSやインターネット	電子メール	広報やチラシ、掲示物	イベントや交流会など	学校	友だち・知人から聞いた	その他	無回答
全体		100.0 566	34.1 193	6.2 35	26.3 149	0.4 2	20.1 114	1.2 7	80.2 454	4.6 26	0.5 3	0.9 5
学年別	1年生	100.0 193	25.4 49	5.7 11	20.7 40	1.0 2	16.6 32	0.5 1	82.4 159	4.7 9	0.5 1	1.6 3
	2年生	100.0 154	36.4 56	4.5 7	27.3 42	- -	19.5 30	2.6 4	77.9 120	3.9 6	0.6 1	0.6 1
	3年生	100.0 219	40.2 88	7.8 17	30.6 67	- -	23.7 52	0.9 2	79.9 175	5.0 11	0.5 1	0.5 1
性別	男性	100.0 262	29.8 78	5.0 13	23.7 62	0.8 2	19.1 50	0.8 2	79.8 209	5.0 13	0.8 2	0.8 2
	女性	100.0 292	37.7 110	7.5 22	28.8 84	- -	21.6 63	1.7 5	80.5 235	4.5 13	0.3 1	0.7 2
	どちらでもない	100.0 4	75.0 3	- -	75.0 3	- -	- -	- -	75.0 3	- -	- -	- -
	答えたくない	100.0 8	25.0 2	- -	- -	- -	12.5 1	- -	87.5 7	- -	- -	12.5 1
お世帯別	している人がいる	100.0 11	27.3 3	9.1 1	27.3 3	- -	9.1 1	18.2 2	81.8 9	9.1 1	- -	- -
	している人がいない	100.0 555	34.2 190	6.1 34	26.3 146	0.4 2	20.4 113	0.9 5	80.2 445	4.5 25	0.5 3	0.9 5

	臼杵市	大分県	全国
テレビや新聞、ラジオ	34.1	50.5	55.2
雑誌や本	6.2	11.2	10.6
SNSやインターネット	26.3	30.3	22.3
電子メール	0.4	1.0	
広報やチラシ、掲示物	20.1	17.4	10.7
イベントや交流会など	1.2	4.5	0.6
学校	80.2	62.5	27.8
友だち・知人から聞いた	4.6	5.9	3.4
その他	0.5	1.9	3.2
無回答	0.9	0.9	1.2
サンプル数	566	17,388	843

(3) 自分は「ヤングケアラー」にあてはまると思うか

問② あなたは「ヤングケアラー」にあてはまると思いますか。(あてはまるもの1つ)

自分は「ヤングケアラー」にあてはまると思うかについて聞いたところ、「あてはまらない」が83.4%で最も高く、次いで「わからない」15.7%、「あてはまる」0.6%の順となっています。お世話の有無別にみると、している人がいるでは「わからない」(70.6%)の割合が、している人がいない(14.3%)に比べて56.3ポイント高くなっています。



上段:構成比% 下段:件数		サンプル数	あてはまる	あてはまらない	わからない	無回答
全体		100.0 661	0.6 4	83.4 551	15.7 104	0.3 2
学年別	1年生	100.0 232	0.4 1	80.2 186	19.0 44	0.4 1
	2年生	100.0 194	0.5 1	83.5 162	15.5 30	0.5 1
	3年生	100.0 235	0.9 2	86.4 203	12.8 30	- -
性別	男性	100.0 333	0.9 3	80.5 268	18.3 61	0.3 1
	女性	100.0 316	0.3 1	86.1 272	13.3 42	0.3 1
	どちらでもない	100.0 4	- -	100.0 4	- -	- -
	答えたくない	100.0 8	- -	87.5 7	12.5 1	- -
お世話の有無別	している人がいる	100.0 17	5.9 1	23.5 4	70.6 12	- -
	している人がいない	100.0 644	0.5 3	84.9 547	14.3 92	0.3 2

	臼杵市	大分県	全国
あてはまる	0.6	1.4	1.8
あてはまらない	83.4	77.4	85.0
わからない	15.7	20.6	12.5
無回答	0.3	0.6	0.7
サンプル数	661	25,200	5,558



## 第4章 高校生年代の方の調査



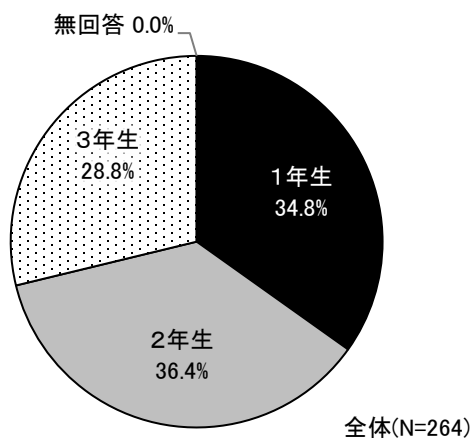
## 第4章 高校生年代の方の調査

### 1 あなたについて

#### (1) 学年

問③ あなたの学年を教えてください。(あてはまるもの1つ)

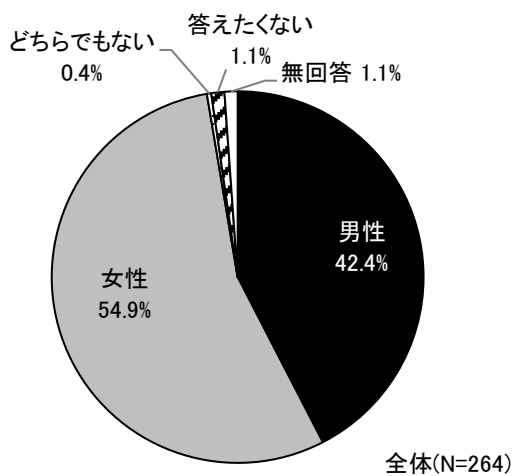
学年について聞いたところ、「2年生」が36.4%で最も高く、次いで「1年生」34.8%、「3年生」28.8%の順となっています。



#### (2) 性別

問④ あなたの性別を教えてください。(あてはまるもの1つ)

性別について聞いたところ、「女性」が54.9%で最も高く、次いで「男性」42.4%、「答えたくない」1.1%の順となっています。

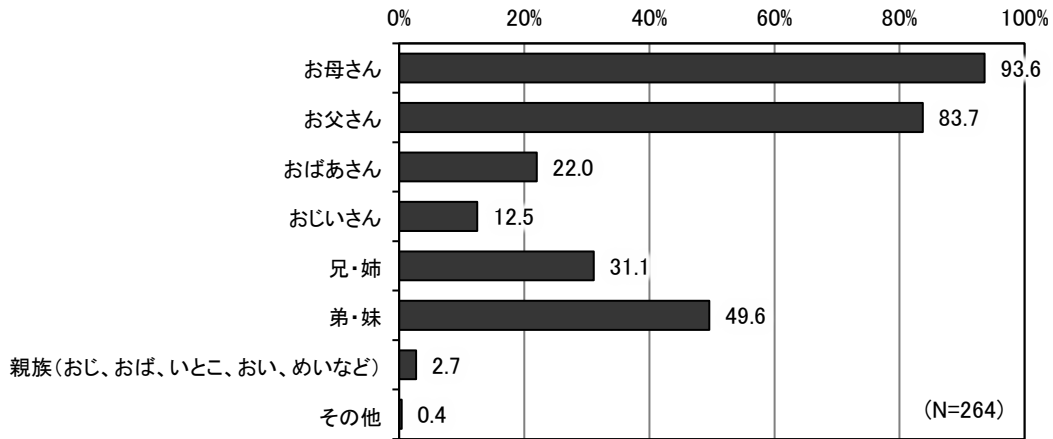


(3) 同居家族（複数回答）

問⑤ 現在一緒に住んでいる家族について教えてください。（あてはまるものすべて）

同居家族について聞いたところ、「お母さん」が 93.6%で最も高く、次いで「お父さん」83.7%、「弟・妹」49.6%の順となっています。

学年別にみると、1年生では「兄・姉」の割合が41.3%となっており、2年生（24.0%）と3年生（27.6%）に比べて10ポイント以上高くなっています。



上段: 構成比% 下段: 件数		サンプル数	お母さん	お父さん	おばあさん	おじいさん	兄・姉	弟・妹	いば親、族、めいとこ、おいなど(おじ、おば)	その他	無回答
全体		100.0 264	93.6 247	83.7 221	22.0 58	12.5 33	31.1 82	49.6 131	2.7 7	0.4 1	1.5 4
学年別	1年生	100.0 92	91.3 84	80.4 74	28.3 26	19.6 18	41.3 38	45.7 42	2.2 2	-	1.1 1
	2年生	100.0 96	95.8 92	84.4 81	19.8 19	7.3 7	24.0 23	51.0 49	4.2 4	-	1.0 1
	3年生	100.0 76	93.4 71	86.8 66	17.1 13	10.5 8	27.6 21	52.6 40	1.3 1	1.3 1	2.6 2
性別	男性	100.0 112	94.6 106	83.9 94	22.3 25	11.6 13	31.3 35	46.4 52	2.7 3	-	0.9 1
	女性	100.0 145	93.1 135	83.4 121	22.8 33	13.8 20	29.7 43	52.4 76	2.8 4	-	2.1 3
	どちらでもない	100.0 1	100.0 1	100.0 1	-	-	-	-	-	-	-
	答えたくない	100.0 3	66.7 2	66.7 2	-	-	100.0 3	33.3 1	-	33.3 1	-
有無別	お世話をしている人がいる	100.0 2	50.0 1	100.0 2	-	-	-	-	-	-	-
	お世話をしている人がいない	100.0 262	93.9 246	83.6 219	22.1 58	12.6 33	31.3 82	50.0 131	2.7 7	0.4 1	1.5 4

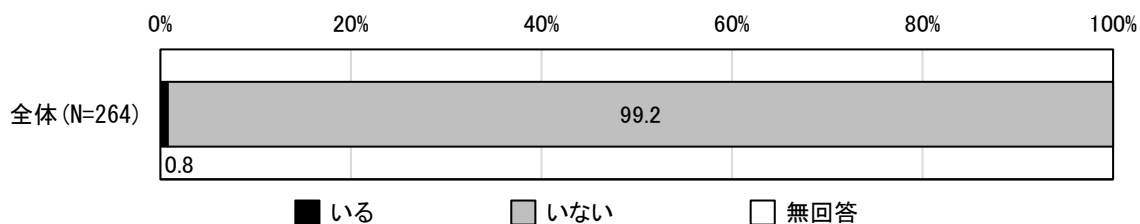
	臼杵市	大分県	全国
お母さん	93.6	92.4	95.5
お父さん	83.7	77.4	81.3
おばあさん	22.0	16.1	20.8
おじいさん	12.5	10.3	13.4
兄・姉	31.1	31.7	36.9
弟・妹	49.6	49.8	50.5
親族(おじ、おば、いとこ、おい、めいなど)	2.7	2.6	-
その他	0.4	6.0	3.0
無回答	1.5	0.6	0.2
サンプル数	264	23,608	7,407

## 2 家庭や家族のことについて

### (1) 家族の中に「お世話」をしている人の有無

問⑥ 家族の中にあなたが「お世話」をしている人はいますか。(あてはまるもの1つ)  
 ※ここでいう「お世話」とは、本来、大人がすると考えられる家事や家族の世話などを  
 すること

家族の中に「お世話」をしている人の有無について聞いたところ、「いる」が0.8%、「いない」が99.2%となっています。



上段: 構成比% 下段: 件数		サンプル数	いる	いない
全 体		100.0 264	0.8 2	99.2 262
学 年 別	1年生	100.0 92	- -	100.0 92
	2年生	100.0 96	1.0 1	99.0 95
	3年生	100.0 76	1.3 1	98.7 75
性 別	男性	100.0 112	- -	100.0 112
	女性	100.0 145	1.4 2	98.6 143
	どちらでもない	100.0 1	- -	100.0 1
	答えたくない	100.0 3	- -	100.0 3
有 無 別 話	している人がいる	100.0 2	100.0 2	- -
	している人がいない	100.0 262	- -	100.0 262

大分県と比較して、大きな差は見られません。  
 全国と比較すると、「いない」の割合が高くなっています。

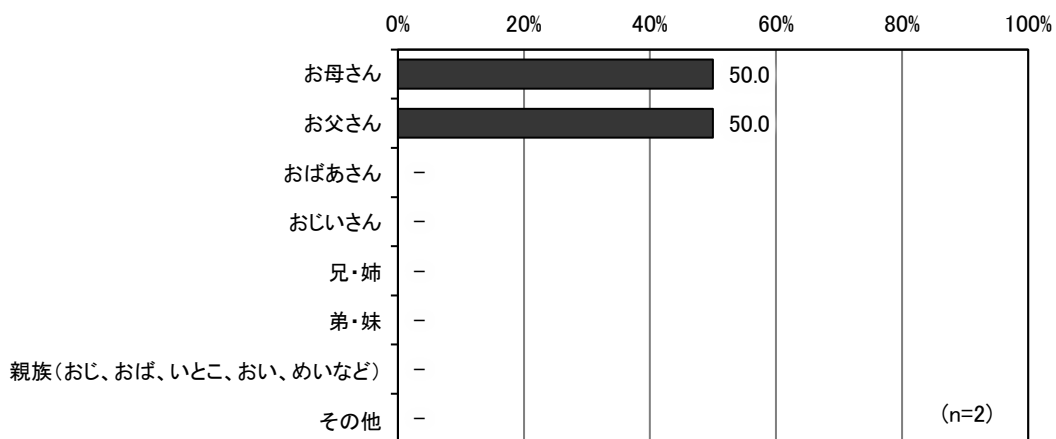
	臼杵市	大分県	全国
いる	0.8	2.4	5.7
いない	99.2	96.8	93.6
無回答	-	0.8	0.6
サンプル数	264	23,608	5,558

【問⑥において「1. いる」の方のみ】

(2) お世話をしている人 (複数回答)

問⑦ 問⑥で「いる」と回答した人にお聞きします。  
 あなたがお世話をしている人は誰ですか。(あてはまるものすべて)

お世話をしている人について聞いたところ、「お母さん」「お父さん」がともに 50.0% となっています。



上段: 構成比% 下段: 件数		サンプル数	お母さん	お父さん	おばあさん	おじいさん	兄・姉	弟・妹	いば親族(おじ、おば、いとこ、おい、めいなど)	その他
全体		100.0 2	50.0 1	50.0 1	-	-	-	-	-	-
学年別	1年生	-	-	-	-	-	-	-	-	-
	2年生	100.0 1	-	100.0 1	-	-	-	-	-	-
	3年生	100.0 1	100.0 1	-	-	-	-	-	-	-
性別	男性	-	-	-	-	-	-	-	-	-
	女性	100.0 2	50.0 1	50.0 1	-	-	-	-	-	-
	どちらでもない	-	-	-	-	-	-	-	-	-
	答えたくない	-	-	-	-	-	-	-	-	-

	臼杵市	大分県	全国
お母さん※1	50.0	24.6	29.6
お父さん※1	50.0	15.4	
おばあさん※2	-	18.0	22.5
おじいさん※2	-	11.1	
兄・姉※3	-	8.6	44.3
弟・妹※3	-	50.7	
親族(おじ、おば、いとこ、おい、めいなど)	-	8.9	
その他	-	3.4	5.5
無回答	-	4.1	8.8
サンプル数	2	560	307

※1「お母さん」、「お父さん」:全国調査では「父母」

※2「おばあさん」、「おじいさん」:全国調査では「祖父母」

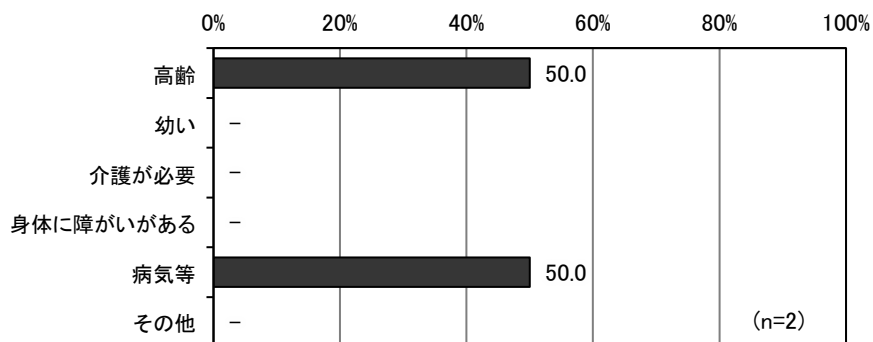
※3「兄・姉」、「弟・妹」:全国調査では「きょうだい」

【問⑥において「1. いる」の方のみ】

(3) お世話を必要としている方の状況（複数回答）

問⑧ 問⑥で「いる」と回答した人にお聞きします。  
 問⑦で答えた人の状況を教えてください。（あてはまるものすべて）

お世話を必要としている方の状況について聞いたところ、「高齢」「病気等」がともに 50.0% となっています。



上段: 構成比% 下段: 件数		サンプル数	高齢	若い	介護が必要	身体に障がいがある	病気等	その他
全体		100.0 2	50.0 1	-	-	-	50.0 1	-
学年別	1年生	-	-	-	-	-	-	-
	2年生	100.0 1	100.0 1	-	-	-	-	-
	3年生	100.0 1	-	-	-	-	100.0 1	-
性別	男性	-	-	-	-	-	-	-
	女性	100.0 2	50.0 1	-	-	-	50.0 1	-
	どちらでもない	-	-	-	-	-	-	-
	答えたくない	-	-	-	-	-	-	-

	臼杵市	大分県
高齢	50.0	22.2
若い	-	50.8
介護が必要	-	8.4
身体に障がいがある	-	9.7
病気等	50.0	8.4
その他	-	13.0
無回答	-	8.0
サンプル数	2	537

	全国		
	世話をしている家族		
	父母	祖父母	きょうだい
高齢(65歳以上)	13.2	76.8	-
若い	-	-	70.6
要介護(介護が必要な状態)	9.9	33.3	-
認知症	4.4	23.2	-
身体障がい	15.4	17.4	6.6
知的障がい	3.3	7.2	8.1
精神疾患、依存症(疑い含む)	14.3	5.8	1.5
精神疾患、依存症以外の病気	7.7	8.7	0.7
その他	17.6	8.7	9.6
無回答	37.4	5.8	11.8
サンプル数	91	69	136

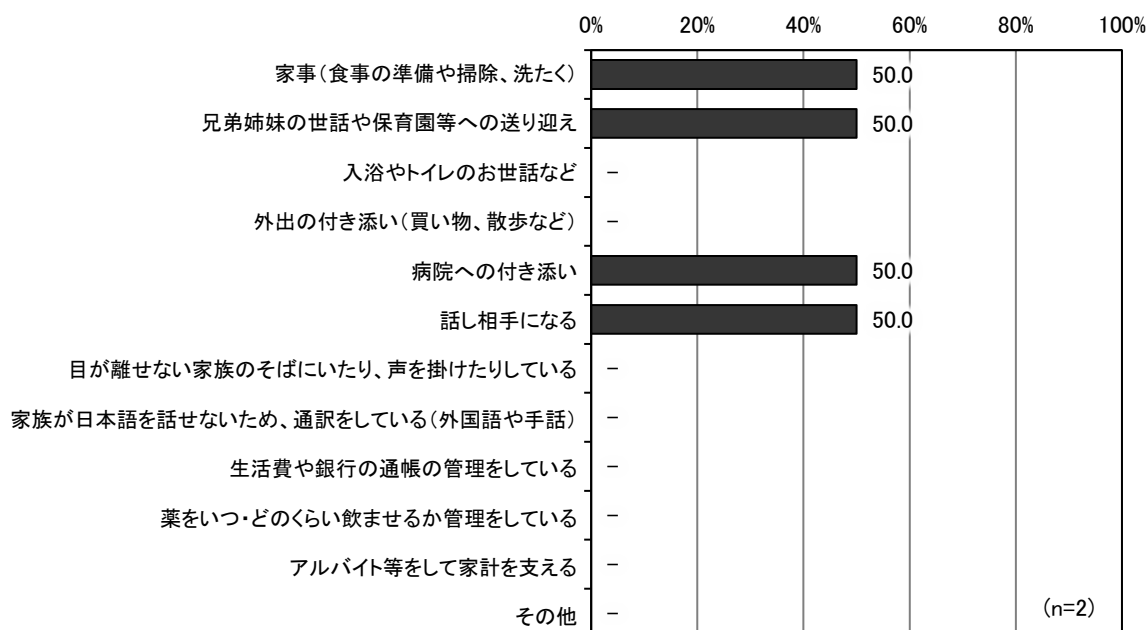
注) 全国調査はサンプル数の考え方が異なるため参考値

【問⑥において「1. いる」の方のみ】

(4) あなたが行っているお世話の内容 (複数回答)

問⑨ 問⑥で「いる」と回答した人にお聞きします。  
 問⑦で答えた人に、あなたが行っているお世話の内容を教えてください。  
 (あてはまるものすべて)

あなたが行っているお世話の内容について聞いたところ、「家事(食事の準備や掃除、洗たく)」「兄弟姉妹の世話や保育園等への送り迎え」「病院への付き添い」「話し相手になる」が50.0%となっています。



上段:構成比% 下段:件数	サンプル数	家事(食事の準備や掃除、洗たく)	兄弟姉妹の世話や保育園等への送り迎え	入浴やトイレのお世話など	外出の付き添い(買い物、散歩など)	病院への付き添い	話し相手になる	目が離せない家族のそばにいたり、声を掛けたりしている	家族が日本語を話せないため、通訳をしている(外国語や手話)	生活費や銀行の通帳の管理をしている	薬をいつ・どのくらい飲ませるか管理をしている	アルバイト等をして家計を支える	その他
全体	100.0 2	50.0 1	50.0 1	-	-	50.0 1	50.0 1	-	-	-	-	-	-
学年別	1年生	-	-	-	-	-	-	-	-	-	-	-	-
	2年生	100.0 1	100.0 1	100.0 1	-	-	-	-	-	-	-	-	-
	3年生	100.0 1	-	-	-	100.0 1	100.0 1	-	-	-	-	-	-
性別	男性	-	-	-	-	-	-	-	-	-	-	-	-
	女性	100.0 2	50.0 1	50.0 1	-	50.0 1	50.0 1	-	-	-	-	-	-
	どちらでもない	-	-	-	-	-	-	-	-	-	-	-	-
	答えたくない	-	-	-	-	-	-	-	-	-	-	-	-

	臼杵市	大分県
家事(食事の準備や掃除、洗たく)	50.0	54.4
兄弟姉妹の世話や保育園等への送り迎え	50.0	20.7
入浴やトイレのお世話など	-	29.8
外出の付き添い(買い物、散歩など)	-	24.8
病院への付き添い	50.0	5.0
話し相手になる	50.0	44.3
目が離せない家族のそばにいたり、声を掛けたりしている	-	19.2
家族が日本語を話せないため、通訳をしている(外国語や手話)	-	1.7
生活費や銀行の通帳の管理をしている	-	2.4
薬をいつ・どのくらい飲ませるか管理をしている	-	6.0
アルバイト等をして家計を支える	-	5.2
その他	-	4.8
無回答	-	5.4
サンプル数	2	537

	全国		
	世話をしている家族		
	父母	祖父母	きょうだい
家事(食事の準備や掃除、洗濯)	68.1	43.5	56.6
きょうだいの世話や保育所等への送迎など			43.4
身体的な介護(入浴やトイレのお世話など)	9.9	21.7	16.2
外出の付き添い(買い物、散歩など)	26.4	17.4	16.2
通院の付き添い	4.4	14.5	2.2
感情面のサポート(愚痴を聞く、話し相手になるなど)	17.6	31.9	17.6
見守り	15.4	52.2	53.7
通訳(日本語や手話など)	7.7	5.8	0.7
金銭管理	12.1	4.3	4.4
薬の管理	7.7	23.2	2.2
その他	1.1	5.8	8.8
無回答	13.2	5.8	5.9
サンプル数	91	69	136

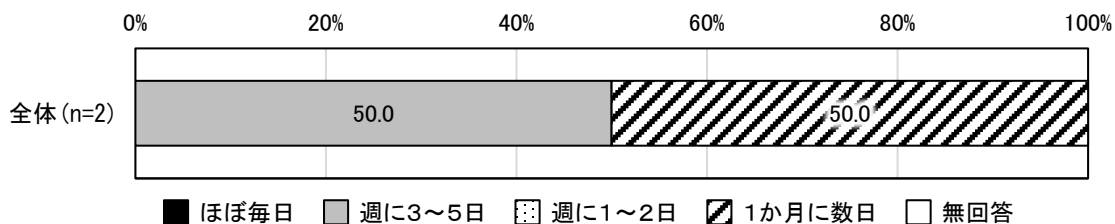
注) 全国調査はサンプル数の考え方が異なるため参考値

【問⑥において「1. いる」の方のみ】

(5) お世話の頻度

問⑩ 問⑥で「いる」と回答した人にお聞きします。  
 どのくらいお世話をしていますか。日数を教えてください。(あてはまるもの1つ)  
 ※お世話をしている人が複数いる場合は、合計日数で教えてください。

お世話の頻度について聞いたところ、「週に3～5日」「1か月に数日」がともに50.0%となっています。



上段: 構成比% 下段: 件数		サンプル数	ほぼ毎日	週に3～5日	週に1～2日	1か月に数日
全体		100.0 2	-	50.0 1	-	50.0 1
学年別	1年生	-	-	-	-	-
	2年生	100.0 1	-	100.0 1	-	-
	3年生	100.0 1	-	-	-	100.0 1
性別	男性	-	-	-	-	-
	女性	100.0 2	-	50.0 1	-	50.0 1
	どちらでもない	-	-	-	-	-
	答えたくない	-	-	-	-	-


	臼杵市	大分県	全国
ほぼ毎日	-	48.4	47.6
週に3～5日	50.0	19.1	16.9
週に1～2日	-	12.0	10.4
1か月に数日	50.0	5.0	6.8
その他	-	1.8	2.0
無回答	-	13.8	16.3
サンプル数	2	560	307

【問⑥において「1. いる」の方のみ】

(6) お世話をしていることで、やりたいけど、できていないこと（複数回答）

問⑪ 問⑥で「いる」と回答した人にお聞きします。  
 お世話をしていることで、あなたがやりたいけど、できないことはありますか。  
 (あてはまるものすべて)

お世話をしていることで、やりたいけど、できていないことについて聞いたところ、「特にな  
 い」が100.0%となっています。



上段: 構成比% 下段: 件数		サンプル数	学校に行きたくても行けない	授業に集中したくても、居眠りしてしまう	どうしても学校を遅刻・早退してしまう	宿題をする時間や勉強する時間が取れない	睡眠時間が十分に取れない	友人と遊ぶことができない	修学旅行などの宿泊行事に参加できない	部活や習い事ができない、またはやめなければならなかった	進路の変更を考えざるを得ない、もしくは進路を変えた	自分の時間が取れない	その他	特にない
全体		100.0 2	-	-	-	-	-	-	-	-	-	-	-	100.0 2
学年別	1年生	-	-	-	-	-	-	-	-	-	-	-	-	-
	2年生	100.0 1	-	-	-	-	-	-	-	-	-	-	-	100.0 1
	3年生	100.0 1	-	-	-	-	-	-	-	-	-	-	-	100.0 1
性別	男性	-	-	-	-	-	-	-	-	-	-	-	-	-
	女性	100.0 2	-	-	-	-	-	-	-	-	-	-	-	100.0 2
	どちらでもない	-	-	-	-	-	-	-	-	-	-	-	-	-
	答えたくない	-	-	-	-	-	-	-	-	-	-	-	-	-

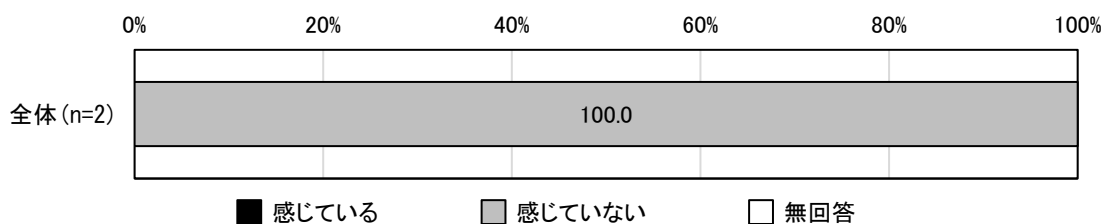
	臼杵市	大分県	全国
学校に行きたくても行けない	-	1.6	1.0
授業に集中したくても、居眠りしてしまう	-	7.3	
どうしても学校を遅刻・早退してしまう	-	2.9	2.9
宿題をする時間や勉強する時間が取れない	-	12.5	13.0
睡眠時間が十分に取れない	-	10.4	11.1
友人と遊ぶことができない	-	7.9	11.4
修学旅行などの宿泊行事に参加できない	-	1.1	
部活や習い事ができない、またはやめなければならなかった	-	2.7	2.3
進路の変更を考えざるを得ない、もしくは進路を変えた	-	2.7	5.5
自分の時間が取れない	-	17.5	16.6
その他	-	1.4	1.6
特になし	100.0	48.9	52.1
無回答	-	18.9	16.0
サンプル数	2	560	307

【問⑥において「1. いる」の方のみ】

(7) お世話することにつきさを感じているか

問⑫ 問⑥で「いる」と回答した人にお聞きします。  
お世話することにつきさを感じていますか。(あてはまるもの1つ)

お世話することにつきさを感じているかについて聞いたところ、「感じていない」が100.0%となっています。



上段: 構成比% 下段: 件数		サンプル数	感じて いる	感じて いない
全 体		100.0 2	-	100.0 2
学 年 別	1年生	-	-	-
	2年生	100.0 1	-	100.0 1
	3年生	100.0 1	-	100.0 1
性 別	男性	-	-	-
	女性	100.0 2	-	100.0 2
	どちらでもない	-	-	-
	答えたくない	-	-	-

	臼杵市	大分県
感じていない	-	20.2
感じていない	100.0	62.1
無回答	-	17.7
サンプル数	2	560

	全国
身体的にきつい	6.5
精神的にきつい	19.9
時間的余裕がない	16.9
特にきつさは感じていない	52.1
無回答	16.0
サンプル数	307

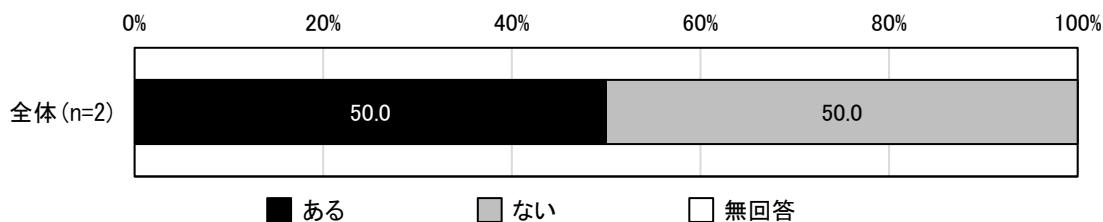
※複数回答

【問⑥において「1. いる」の方のみ】

(8) お世話を必要としている家族のことや、お世話の悩みについての相談の有無

問⑬ 問⑥で「いる」と回答した人にお聞きします。  
 お世話している家族のことやお世話の悩みを誰かに相談したことはありますか。  
 (あてはまるもの1つ)

お世話を必要としている家族のことや、お世話の悩みについての相談の有無について聞いたところ、「ある」「ない」がともに50.0%となっています。



上段: 構成比% 下段: 件数		サンプル数	ある	ない
全 体		100.0 2	50.0 1	50.0 1
学 年 別	1年生	- -	- -	- -
	2年生	100.0 1	- -	100.0 1
	3年生	100.0 1	100.0 1	- -
性 別	男性	- -	- -	- -
	女性	100.0 2	50.0 1	50.0 1
	どちらでもない	- -	- -	- -
	答えたくない	- -	- -	- -


	臼杵市	大分県	全国
ある	50.0	20.9	23.5
ない	50.0	60.9	64.2
無回答	-	18.2	12.4
サンプル数	2	560	307

【問⑥において「1. いる」の方のみ】

(9) お世話を必要としている家族のことや、お世話の悩みについての相談相手（複数回答）

問⑭ 問⑬で「いる」と回答した人にお聞きします。  
誰に相談しましたか。（あてはまるものすべて）

お世話を必要としている家族のことや、お世話の悩みについての相談相手について聞いたところ、「家族（お父さん、お母さん、おじいさん、おばあさん、兄弟姉妹）」「友人」がともに 100.0% となっています。



上段:構成比% 下段:件数		サン プル 数	家 族 (お 父 さ ん、 お 母 さ ん、 お じ い さ ん、 お ば あ さ ん、 兄 弟 姉 妹 )	親 戚 (お じ、 お ば な ど)	友 人	学 校 の 先 生 (保 健 室 の 先 生 以 外)	保 健 室 の 先 生	ス ク ー ル ソ シ ャ ル ワ ー カ ー や ス ク ー ル カ ウ ン セ ー ラ ー	お 医 者 さ ん や 看 護 師 さ ん、 そ の 他 病 院 の 人	サ ー ビ ス の 人 ヘル パ ー さ ん な ど 福 祉	役 所 や 保 健 セ ン タ ー の 人	近 所 の 人	S N S な ど で の 知 り 合 い	そ の 他
全 体		100.0 1	100.0 1	-	100.0 1	-	-	-	-	-	-	-	-	-
学 年 別	1年生	-	-	-	-	-	-	-	-	-	-	-	-	-
	2年生	-	-	-	-	-	-	-	-	-	-	-	-	-
	3年生	100.0 1	100.0 1	-	100.0 1	-	-	-	-	-	-	-	-	-
性 別	男性	-	-	-	-	-	-	-	-	-	-	-	-	-
	女性	100.0 1	100.0 1	-	100.0 1	-	-	-	-	-	-	-	-	-
	どちらでもない	-	-	-	-	-	-	-	-	-	-	-	-	-
	答えたくない	-	-	-	-	-	-	-	-	-	-	-	-	-

	臼杵市	大分県	全国
家族(お父さん、お母さん、おじいさん、おばあさん、兄弟姉妹)	100.0	69.2	69.4
親戚(おじ、おばなど)	-	6.8	8.3
友人	100.0	43.6	47.2
学校の先生(保健室の先生以外)	-	19.7	18.1
保健室の先生	-	7.7	4.2
スクールソーシャルワーカーやスクールカウンセラー	-	8.5	8.3
お医者さんや看護師さん、その他病院の人	-	2.6	2.8
ヘルパーさんなど福祉サービスの人※	-	1.7	4.2
役所や保健センターの人	-	0.9	1.4
近所の人	-	2.6	1.4
SNSなどでの知り合い	-	4.3	9.7
その他	-	0.9	1.4
無回答	-	4.3	4.2
サンプル数	1	117	72

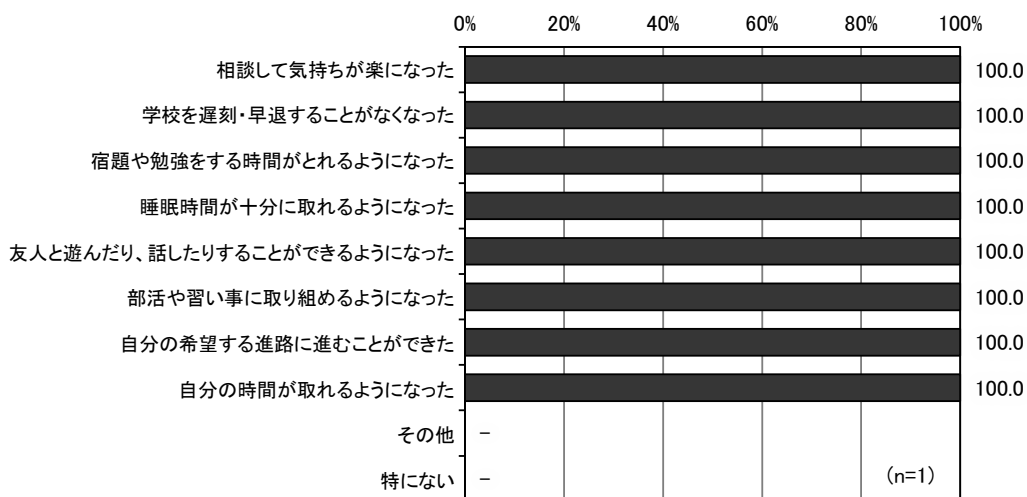
※「ヘルパーさんなど福祉サービスの人」: 全国調査では「ヘルパーやケアマネ、福祉サービスの人」

【問⑥において「1. いる」の方のみ】

(10) 相談したことで変化のお世話する状況（複数回答）

問⑬ 問⑬で「いる」と回答した人にお聞きします。  
 相談してからお世話をする状況に変化はありましたか。（あてはまるものすべて）

相談したことで変化のお世話する状況について聞いたところ、「その他」「特にない」以外の項目が 100.0% となっています。



上段: 構成比% 下段: 件数	サンプル数	な相談して気持ちが楽になった	と学校を遅刻・早退することがなくなった	と宿題や勉強をする時間がとれるようになった	よ睡眠時間が十分に取れるようになった	に友人と遊んだり、話したりすることができるようになった	る部活や習い事に取り組めるようになった	む自分の希望する進路に進むことができた	に自分の時間が取れるようになった	その他	特にない
全体	100.0 1	100.0 1	100.0 1	100.0 1	100.0 1	100.0 1	100.0 1	100.0 1	100.0 1	-	-
学 年 別	1年生	-	-	-	-	-	-	-	-	-	-
	2年生	-	-	-	-	-	-	-	-	-	-
	3年生	100.0 1	100.0 1	100.0 1	100.0 1	100.0 1	100.0 1	100.0 1	100.0 1	-	-
性 別	男性	-	-	-	-	-	-	-	-	-	-
	女性	100.0 1	100.0 1	100.0 1	100.0 1	100.0 1	100.0 1	100.0 1	100.0 1	-	-
	どちらでもない	-	-	-	-	-	-	-	-	-	-
	答えたくない	-	-	-	-	-	-	-	-	-	-

	臼杵市	大分県
相談して気持ちが楽になった	100.0	62.4
学校を遅刻・早退することがなくなった	100.0	6.8
宿題や勉強をする時間がとれるようになった	100.0	5.1
睡眠時間が十分に取れるようになった	100.0	4.3
友人と遊んだり、話したりすることができるようになった	100.0	6.8
部活や習い事に取り組めるようになった	100.0	2.6
自分の希望する進路に進むことができた	100.0	6.0
自分の時間が取れるようになった	100.0	7.7
その他	-	5.1
特にない	-	18.8
無回答	-	4.3
サンプル数	1	117


※全国調査は項目なし

【問⑬において「2. ない」の方のみ】

(11) 相談していない理由（複数回答）

問⑯ 問⑬で「ない」と回答した人にお聞きします。  
相談していない理由を教えてください。（あてはまるものすべて）

相談していない理由について聞いたところ、「誰かに相談するほどの悩みではないから」が100.0%となっています。



上段: 構成比% 下段: 件数		サンプル数	誰かに相談するほどの悩みではないから	家族以外の人に相談するような悩みではないから	誰に相談するのがよいかわからないから	相談できる人が身近にいないから	家族のことなので話しにくいから	家族のことなので知られたくないから	家族に対していやな思いを持たれたくないから	相談して状況が変わるとは思わないから	その他
全体		100.0 1	100.0 1	-	-	-	-	-	-	-	-
学年別	1年生	-	-	-	-	-	-	-	-	-	-
	2年生	100.0 1	100.0 1	-	-	-	-	-	-	-	-
	3年生	-	-	-	-	-	-	-	-	-	-
性別	男性	-	-	-	-	-	-	-	-	-	-
	女性	100.0 1	100.0 1	-	-	-	-	-	-	-	-
	どちらでもない	-	-	-	-	-	-	-	-	-	-
	答えたくない	-	-	-	-	-	-	-	-	-	-

	臼杵市	大分県	全国
誰かに相談するほどの悩みではないから	100.0	71.8	65.0
家族以外の人に相談するような悩みではないから	-	11.1	17.8
誰に相談するのがよいかわからないから	-	5.3	7.1
相談できる人が身近にいないから	-	3.2	9.1
家族のことなので話しにくいから	-	7.6	11.7
家族のことなので知られたくないから	-	7.0	9.1
家族に対していやな思いを持たれたくないから※	-	6.5	11.2
相談して状況が変わるとは思わないから	-	12.9	22.8
その他	-	5.6	4.6
無回答	-	5.3	3.0
サンプル数	1	341	197

※「家族に対していやな思いを持たれたくないから」: 全国調査では「家族に対して偏見を持たれたくないから」

【問⑬において「2. ない」の方のみ】

(12) 世話をしている家族やお世話の悩みについて聞いてくれる人の有無

問⑰ 問⑬で「ない」と回答した人にお聞きします。  
 あなたのまわりにお世話をしている家族のことやお世話の悩みを聞いてくれる人はいますか。(あてはまるもの 1 つ)

世話をしている家族やお世話の悩みについて聞いてくれる人の有無について聞いたところ、「いる」が100.0%となっています。



上段: 構成比% 下段: 件数		サンプル数	いる	いない
全 体		100.0 1	100.0 1	-
学 年 別	1年生	-	-	-
	2年生	100.0 1	100.0 1	-
	3年生	-	-	-
性 別	男性	-	-	-
	女性	100.0 1	100.0 1	-
	どちらでもない	-	-	-
	答えたくない	-	-	-

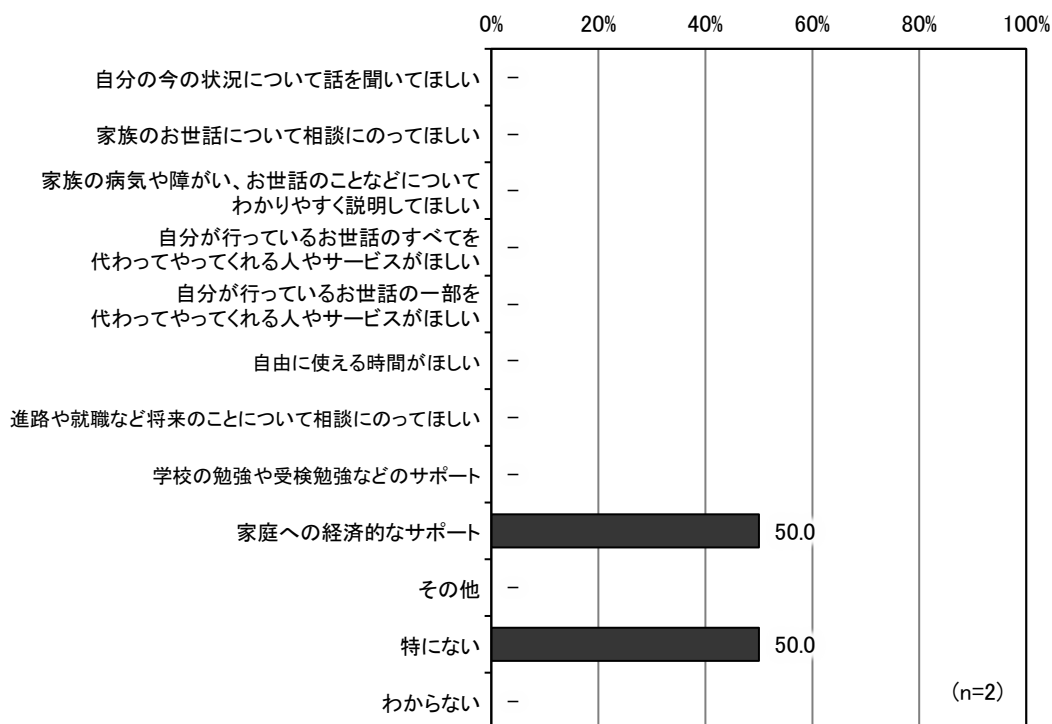
	臼杵市	大分県	全国
いる	100.0	66.9	60.9
いない	-	26.4	36.0
無回答	-	6.7	3.0
サンプル数	1	341	197

【問⑥において「1. いる」の方のみ】

(13) 学校や周りの大人に助けてほしいことや、手伝ってほしいこと（複数回答）

問⑱ 学校や周りの大人に助けてほしいことや、手伝ってほしいことはありますか。  
（あてはまるものすべて）

学校や周りの大人に助けてほしいことや、手伝ってほしいことについて聞いたところ、「家庭への経済的なサポート」「特にない」がともに50.0%となっています。



	サンプル数	上段:構成比% 下段:件数										
		自分の今の状況について話を聞いてほしい	家族のお世話について相談にのってほしい	家族の病気や障がい、お世話のことなどについてわかりやすく説明してほしい	自分が行っているお世話のすべてを代わってやってくれる人やサービスがほしい	自分が行っているお世話の一部を代わってやってくれる人やサービスがほしい	自由に使える時間がほしい	進路や就職など将来のことについて相談にのってほしい	学校の勉強や受検勉強などのサポート	家庭への経済的なサポート	その他	特にない
全体	2	-	-	-	-	-	-	-	50.0	-	50.0	-
学年別	1年生	-	-	-	-	-	-	-	-	-	-	-
	2年生	1	-	-	-	-	-	-	100.0	-	-	-
	3年生	1	-	-	-	-	-	-	-	-	100.0	-
性別	男性	-	-	-	-	-	-	-	-	-	-	-
	女性	2	-	-	-	-	-	-	50.0	-	50.0	-
	どちらでもない	-	-	-	-	-	-	-	-	-	-	-
	答えたくない	-	-	-	-	-	-	-	-	-	-	-

	臼杵市	大分県	全国
自分の今の状況について話を聞いてほしい	-	8.2	16.6
家族のお世話について相談にのってほしい	-	2.5	2.9
家族の病気や障がい、お世話のことなどについてわかりやすく説明してほしい※1	-	1.8	3.3
自分が行っているお世話のすべてを代わってやってくれる人やサービスがほしい	-	1.6	2.6
自分が行っているお世話の一部を代わってやってくれる人やサービスがほしい	-	1.4	3.6
自由に使える時間がほしい	-	10.2	17.9
進路や就職など将来のことについて相談にのってほしい	-	4.8	17.3
学校の勉強や受験勉強などのサポート	-	5.7	18.9
家庭への経済的なサポート※2	50.0	6.1	14.7
その他	-	1.3	6.2
特になし	50.0	45.9	0.7
わからない	-	10.7	39.7
無回答	-	18.8	6.5
サンプル数	2	560	307

※1「家族の病気や障がい、お世話のことなどについてわかりやすく説明してほしい」:  
 全国調査では「家族の病気や障がい、ケアのことなどについてわかりやすく説明してほしい」


※2「家庭への経済的なサポート」: 全国調査では「家庭への経済的な支援」

【問⑱において「学校や周りの大人に助けてほしいことや手伝ってほしいことがある」の方のみ】

(14) 助けて（手伝って）欲しい人（複数回答）

問⑱ 問⑱で学校や周りの大人に助けてほしいことや手伝ってほしいことがあると回答した人にお聞きします。  
誰に助けて（手伝って）欲しいですか。（あてはまるものすべて）

助けて（手伝って）欲しい人について聞いたところ、「家族（お父さん、お母さん、おじいさん、おばあさん、兄弟姉妹）」が100.0%となっています。



上段:構成比% 下段:件数		サン プル 数	家 族 (お 父 さ ん、 お 母 さ ん、 お じ い さ ん、 お ば あ さ ん、 兄 弟 姉 妹 )	親 戚 (お じ、 お ば な ど)	友 人	学 校 の 先 生 (保 健 室 の 先 生 以 外)	保 健 室 の 先 生	ス ク ー ル ソ シ ャ ー ル ワ ー カ ー や ス ク ー ル カ ウ ン セ ー ラ ー	お 医 者 さ ん や 看 護 師 さ ん、 そ の 他 病 院 の 人	ハ ル パ ー さ ん な ど 福 祉 サ ー ビ ス の 人	役 所 や 保 健 セ ン タ ー の 人	近 所 の 人	S N S な ど で の 知 り 合 い	そ の 他
全 体		100.0 1	100.0 1	-	-	-	-	-	-	-	-	-	-	-
学 年 別	1年生	-	-	-	-	-	-	-	-	-	-	-	-	-
	2年生	100.0 1	100.0 1	-	-	-	-	-	-	-	-	-	-	-
	3年生	-	-	-	-	-	-	-	-	-	-	-	-	-
性 別	男性	-	-	-	-	-	-	-	-	-	-	-	-	-
	女性	100.0 1	100.0 1	-	-	-	-	-	-	-	-	-	-	-
	どちらでもない	-	-	-	-	-	-	-	-	-	-	-	-	-
	答えたくない	-	-	-	-	-	-	-	-	-	-	-	-	-

	臼杵市	大分県
家族(お父さん、お母さん、おじいさん、おばあさん、兄弟姉妹)	100.0	66.7
親戚(おじ、おばなど)	-	13.7
友人	-	33.3
学校の先生(保健室の先生以外)	-	19.6
保健室の先生	-	9.8
スクールソーシャルワーカーやスクールカウンセラー	-	17.6
お医者さんや看護師さん、その他病院の人	-	9.8
ヘルパーさんなど福祉サービスの人	-	3.9
役所や保健センターの人	-	-
近所の人	-	7.8
SNSなどでの知り合い	-	7.8
その他	-	2.0
無回答	-	7.8
サンプル数	1	51

※全国調査は項目なし


### 3 ヤングケアラーについて

#### (1) 「ヤングケアラー」という言葉の認知度

問⑳ 「ヤングケアラー」という言葉をこれまでに聞いたことがありましたか。  
(あてはまるもの1つ)

「ヤングケアラー」という言葉の認知度について聞いたところ、「聞いたことがあり、内容も知っている」が70.5%で最も高く、次いで「聞いたことはあるが、よく知らない」22.0%、「聞いたことはない」7.2%の順となっています。

性別にみると、女性では「聞いたことがあり、内容も知っている」の割合が78.6%となっており、男性(58.0%)に比べて20.6ポイント高くなっています。



上段: 構成比% 下段: 件数		サンプル数	聞いたことがある、内容も知っている	聞いたことはあるが、よく知らない	聞いたことはない	無回答
全体		100.0 264	70.5 186	22.0 58	7.2 19	0.4 1
学年別	1年生	100.0 92	73.9 68	19.6 18	6.5 6	-
	2年生	100.0 96	61.5 59	30.2 29	7.3 7	1.0 1
	3年生	100.0 76	77.6 59	14.5 11	7.9 6	-
性別	男性	100.0 112	58.0 65	33.0 37	8.9 10	-
	女性	100.0 145	78.6 114	14.5 21	6.2 9	0.7 1
	どちらでもない	100.0 1	100.0 1	-	-	-
	答えたくない	100.0 3	100.0 3	-	-	-
お世話をしているか	している人がいる	100.0 2	50.0 1	50.0 1	-	-
	していない人がいない	100.0 262	70.6 185	21.8 57	7.3 19	0.4 1

大分県と比較すると、「聞いたことがあり、内容も知っている」の割合が高くなっています。

	臼杵市	大分県	全国
聞いたことがあり、内容も知っている	70.5	61.4	5.7
聞いたことはあるが、よく知らない	22.0	21.4	6.9
聞いたことはない	7.2	16.5	86.8
無回答	0.4	0.7	0.6
サンプル数	264	23,608	7,407

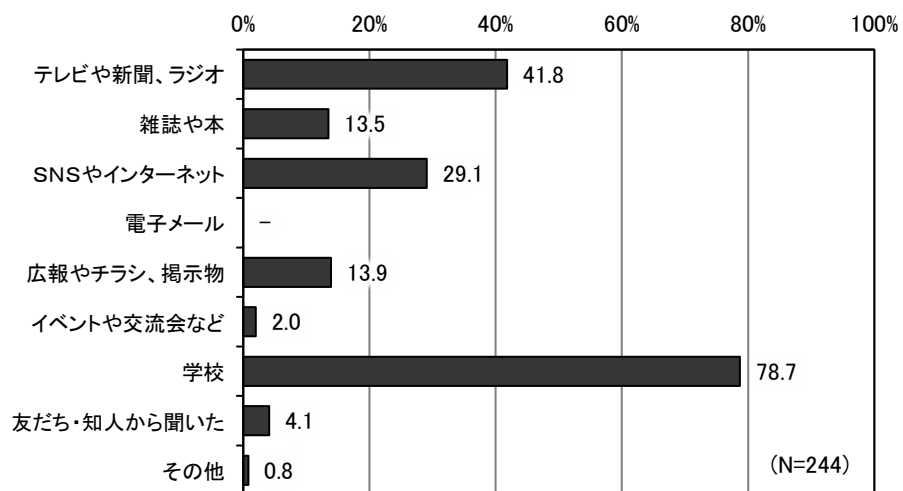
【問⑳において「1. 聞いたことがあり、内容も知っている」「2. 聞いたことはあるが、よく知らない」の方のみ】

(2)「ヤングケアラー」という言葉の認知媒体（複数回答）

問㉑ 問㉒で「1.聞いたことがあり、内容も知っている」「2. 聞いたことはあるが、よく知らない」と回答した方にお聞きします。  
 「ヤングケアラー」という言葉をどこで知りましたか。（あてはまるものすべて）

「ヤングケアラー」という言葉の認知媒体について聞いたところ、「学校」が78.7%で最も高く、次いで「テレビや新聞、ラジオ」41.8%、「SNSやインターネット」29.1%の順となっています。

学年別にみると、3年生では「SNSやインターネット」の割合が41.4%となっており、1年生（23.3%）と2年生（25.0%）に比べて10ポイント以上高くなっています。



上段:構成比% 下段:件数		サンプル数	テレビや新聞、ラジオ	雑誌や本	SNSやインターネット	電子メール	示物やチラシ、掲示物	イベントや交流会など	学校	友だち・知人から	その他	無回答
全体		100.0 244	41.8 102	13.5 33	29.1 71	- -	13.9 34	2.0 5	78.7 192	4.1 10	0.8 2	0.4 1
学年別	1年生	100.0 86	32.6 28	8.1 7	23.3 20	- -	9.3 8	3.5 3	87.2 75	4.7 4	1.2 1	1.2 1
	2年生	100.0 88	43.2 38	14.8 13	25.0 22	- -	17.0 15	1.1 1	79.5 70	3.4 3	- -	- -
	3年生	100.0 70	51.4 36	18.6 13	41.4 29	- -	15.7 11	1.4 1	67.1 47	4.3 3	1.4 1	- -
性別	男性	100.0 102	42.2 43	9.8 10	26.5 27	- -	10.8 11	2.9 3	72.5 74	2.9 3	1.0 1	1.0 1
	女性	100.0 135	41.5 56	16.3 22	30.4 41	- -	16.3 22	1.5 2	83.0 112	5.2 7	0.7 1	- -
	どちらでもない	100.0 1	- -	- -	- -	- -	- -	- -	100.0 1	- -	- -	- -
	答えたくない	100.0 3	33.3 1	33.3 1	66.7 2	- -	- -	- -	66.7 2	- -	- -	- -
有無別	している人がいる	100.0 2	50.0 1	- -	50.0 1	- -	50.0 1	- -	50.0 1	- -	- -	- -
	している人がいない	100.0 242	41.7 101	13.6 33	28.9 70	- -	13.6 33	2.1 5	78.9 191	4.1 10	0.8 2	0.4 1

大分県と比較すると「学校」の割合が高くなっています。  
 全国と比較すると「雑誌や本」「広報やチラシ、掲示物」「学校」の割合が高くなっています。


	臼杵市	大分県	全国
テレビや新聞、ラジオ	41.8	49.5	51.2
雑誌や本	13.5	8.6	7.6
SNSやインターネット	29.1	30.3	28.2
電子メール	-	0.8	
広報やチラシ、掲示物	13.9	10.1	6.7
イベントや交流会など	2.0	3.1	1.0
学校	78.7	67.4	32.7
友だち・知人から聞いた	4.1	4.0	3.0
その他	0.8	1.3	2.2
無回答	0.4	1.0	1.9
サンプル数	244	19,536	930

(1)

(3) 自分は「ヤングケアラー」にあてはまると思うか

問② あなたは「ヤングケアラー」にあてはまると思いますか。(あてはまるもの1つ)

自分は「ヤングケアラー」にあてはまると思うかについて聞いたところ、「あてはまらない」が92.8%で最も高く、次いで「わからない」5.3%、「あてはまる」0.4%の順となっています。



上段:構成比% 下段:件数		サン プル 数	あて は ま る	あて は ま ら な い	わ か ら な い	無 回 答
全 体		100.0 264	0.4 1	92.8 245	5.3 14	1.5 4
学 年 別	1年生	100.0 92	- -	95.7 88	4.3 4	- -
	2年生	100.0 96	- -	88.5 85	7.3 7	4.2 4
	3年生	100.0 76	1.3 1	94.7 72	3.9 3	- -
性 別	男性	100.0 112	0.9 1	90.2 101	7.1 8	1.8 2
	女性	100.0 145	- -	95.2 138	3.4 5	1.4 2
	どちらでもない	100.0 1	- -	100.0 1	- -	- -
	答えたくない	100.0 3	- -	66.7 2	33.3 1	- -
お 世 別 話	している人がいる	100.0 2	- -	50.0 1	- -	50.0 1
	している人がいない	100.0 262	0.4 1	93.1 244	5.3 14	1.1 3

大分県と比較すると「あてはまらない」の割合が高くなっています。

全国と比較すると「あてはまらない」の割合が高くなっています。

	臼杵市	大分県	全国
あてはまる	0.4	1.2	2.3
あてはまらない	92.8	82.5	80.5
わからない	5.3	15.2	16.3
無回答	1.5	1.0	0.8
サンプル数	264	23,608	7,407

## 第5章 各年代の自由記述



## 第5章 各年代の自由記述

問⑳ ヤングケアラーの手助けをしていくために必要だと思うことや、ヤングケアラーについて分かったことがあれば自由に書いてください。

### 1 小学生

- ・障害のある家族を支えるのは大変だし、簡単ではないという事がわかった。
- ・税金で介護用のロボットなどを取り寄せればいいと思う。
- ・周りの人達に、事情を話す。
- ・見て見ぬふりせず助ける。
- ・介護施設に入れるためのお金を支援する。
- ・周りをみて動いて助けて欲しい人がいたらすぐに助けに行く。
- ・ヤングケアラーの人が家族に出たら手助けを忘れずにしようと思う。
- ・こういうアンケートをもっと増やす。
- ・学校に来ていない人の家に担任の先生が相談しに行けばいいです。
- ・親が、やる事を確認してテキトーにせず責任を持って家事をする。
- ・親はできる時はやって、できないときだけ子供がすれば、ヤングケアラーにはならないと思う。
- ・親が責任を持って育てる。

### 2 中学生

- ・子供をお世話できる施設などに預ける。
- ・身近に相談できる場所をつくる。
- ・多い人数でお世話をしたら少しは楽になるかなと思います。
- ・ベビーシッターや介護費などの援助。
- ・たくさんの方がヤングケアラーについて知り配慮すること。
- ・無理をしていたら助ける。
- ・ヤングケアラーの人がいたら相談にのってあげて困ったりしたら助けてあげたいです。
- ・もっとアンケートを増やしたり学校ごとに面談みたいなのをする。
- ・ヤングケアラーの心身の負担をなくすためにイベントを開いたり、何かプレゼントをする。

### 3 高校生年代

- ・やりたいことができずに、生活の手伝いをしないといけない人がいると知った。人を支えながら、自分のこともしないといけないのは想像できないほど大変だと思った。
- ・ヘルパーさんの人数を増やして、もっと色々な人が使えるように制度を整える。
- ・第二の家をつくる。
  - ・周りの人たちがその子の負担を少しでも減らすために動くべきだと思う。
- ・無償で人員派遣する。
- ・自分もまだヤングケアラーというものをあまり知らないので学校でもっと教えたり、家庭科や保健の授業などで扱ったりするのを進めていくのが良いと思う。(まずは色々な人に知ってもらえるところからだと思う)
- ・自分自身や周りの人がその状況に気付くことそして対処すること。行政機関が支援すること。
- ・親の介護をしている子どもたちが幸せに暮らしていけるように手を差し伸べてあげたいです。
- ・実態の調査、訪問。
- ・定期的な面談でそれぞれの生徒の家庭の事情を把握する。
- ・法律の整備。



## 第 6 章 調査総括



## 第6章 調査総括

### 1 臼杵市内での支援が必要なヤングケアラーについて

○調査の結果、小学生（5・6年）全体の約0.9%、中学生全体の約0.5%が、世話をしているため、やりたいけれどできていないことが「ある」と回答している。

○小学生（5・6年）全体の約1.1%、中学生全体の約0.6%が、世話をすることにきつさを「感じている」と回答しているほか、小学生（5・6年）全体の約0.7%、中学生全体の約0.6%、高校生年代の0.4%がヤングケアラーに「あてはまる」と回答しており、市による対象児童の把握や支援といった早急な対応が求められる。

### 2 ヤングケアラーの認知度

○ヤングケアラーの認知度については、『聞いたことがある』（「聞いたことがあり、内容も知っている」+「聞いたことはあるが、よく知らない」）と回答した小学生、中学生、高校生年代、すべての学校種において、大分県や国より大幅に高くなっていることから、ヤングケアラーの周知活動に一定の効果があったものと思われる。

○特にヤングケアラーを知ったきっかけとして、すべての学校種において、「学校」が最も多く、すべての学校種において、大分県や国より大幅に高くなっていることから、臼杵市における学校を通じたヤングケアラーの周知活動の成果が現れていると考えられる。また、児童・生徒にとって身近な学校を通じた周知活動の有効性が証明されたことから、今後も更なる周知活動への取り組みが必要である。

### 3 自由記述の内容

○ヤングケアラーの手助けをしていくために必要なことについては、小学生や中学生では、金銭面での支援のほか、周囲の手助け、先生への相談、相談場所の作成など意見が見られた。高校生年代では、調査や面談による実態把握や行政機関等の支援などの意見が見られた。

○本調査を回答した上でのヤングケアラーに関する意見としては、各年代ともヤングケアラーを支援したいといった意見や相談に乗りたい等の意見が見られ、調査を通じた児童・生徒への啓発を継続することで、ヤングケアラーの早期発見および早期支援につながる可能性が考えられる。



# 資 料 編



## 臼杵市ヤングケアラー実態調査

### 調査ご協力をお願い

(アンケートに答えていただく皆さんへ)

今日は、アンケートにご協力いただき、ありがとうございます。

このアンケートは、みなさんのふだんの生活の様子についてたずねるものです。

みなさんから回答していただいた結果は、臼杵市のこどもたちが健やかに生活できるように役立てていきます。

回答していただいた内容によっては、市役所の担当者がお話を聞くことがあります。お話をしてくれた内容を勝手に他の人には話しません。また、あなた個人のことをとりあげて他の人に知らせたりすることはないので、安心してください。

ありのままの気持ちで回答してください。みなさんのご協力をお願いします。

### 記入にあたってのお願い

1. アンケートは、ほかの人に相談したりせず、あなた自身で考えて回答してください。
2. 回答方法は2種類あり、以下のとおりです。
  - ①二次元コードを読み込み WEB 上で回答する方法
  - ②調査票にえんぴつまたはボールペンで直接記入し、回答する方法※②の方法で回答する場合
  - ・各質問の回答する番号に○を書いてください。(例: 1. 5 年生 (2.) 6 年生 )
  - ・同封の返信用封筒で返送をお願いします。
3. アンケートの所要時間はおよそ 5~10 分程度です。
4. 意味がわからない質問や答えることができない質問があれば、無理に回答せず、次の質問に進んでください。

## ○ヤングケアラーについて

ヤングケアラーとは、家族のお世話などを過度にしていることものを言います。

家事や家族のお手伝いをする事は、とても良いことです。家族のお世話などを無理してし続けてしまうと、「勉強する時間がない」「友達と遊ぶことができない」「十分に寝ることができない」など、こころやからだが悪くなり、学校生活に影響が出たり、友人関係や進路などに影響がある場合があります。



障がいや病気のある家族に代わり、買い物・料理・掃除・洗濯などの家事をしている



家族に代わり、幼いきょうだいの世話をしている



障がいや病気のあるきょうだいの世話や見守りをしている



目を離せない家族の見守りや声かけなどの気づかいをしている



日本語が第一言語でない家族や障がいのある家族のために通訳をしている



家計を支えるために労働をして、障がいや病気のある家族を助けている



アルコール・薬物・ギャンブル問題を抱える家族に対応している



がん・難病・精神疾患など慢性的な病気の家族の看病をしている



障がいや病気のある家族の身の回りの世話をしている



障がいや病気のある家族の入浴やトイレの介助をしている

資料：こども家庭庁ホームページより

# 1 あなたのことにについて教えてください。

問① あなたの名前を教えてください。

問② あなたのかよっている学校名を教えてください。(例:〇〇小学校、△△中学校、□□高等学校)

学校
----

問③ あなたの学年を教えてください。(あてはまるもの1つ)

(小学校)

- |        |        |
|--------|--------|
| 1. 5年生 | 2. 6年生 |
|--------|--------|

(中学校)

- |        |        |        |
|--------|--------|--------|
| 1. 1年生 | 2. 2年生 | 3. 3年生 |
|--------|--------|--------|

(高校生年代)

- |        |        |        |
|--------|--------|--------|
| 1. 1年生 | 2. 2年生 | 3. 3年生 |
|--------|--------|--------|

問④ あなたの性別を教えてください。(あてはまるもの1つ)

- |       |       |            |           |
|-------|-------|------------|-----------|
| 1. 男性 | 2. 女性 | 3. どちらでもない | 4. 答えたくない |
|-------|-------|------------|-----------|


問⑤ 現在一緒に住んでいる家族について教えてください。(あてはまるものすべて)

- |         |                          |          |          |        |
|---------|--------------------------|----------|----------|--------|
| 1. お母さん | 2. お父さん                  | 3. おばあさん | 4. おじいさん | 5. 兄・姉 |
| 6. 弟・妹  | 7. 親族(おじ、おば、いとこ、おい、めいなど) |          |          |        |
| 8. その他( | )                        |          |          |        |

## 2 家庭や家族のこゝについて教えてください。

問⑥ 家族の中にあなたが「お世話」をしている人はいますか。(あてはまるもの1つ)

※ここでいう「お世話」とは、本来、大人がすると考えられる家事や家族の世話などです。2 ページ目の〇ヤングケアラーについてを参考にしてください。

1. いる 2. いない  2. いない に回答した方は問⑩へ



問⑦ 問⑥で「いる」と回答した人にお聞きします。

あなたがお世話をしている人は誰ですか。(あてはまるものすべて)

1. お母さん 2. お父さん 3. おばあさん 4. おじいさん 5. 兄・姉  
6. 弟・妹 7. 親族(おじ、おば、いとこ、おい、めいなど)  
8. その他( )

問⑧ 問⑥で「いる」と回答した人にお聞きします。

問⑦で答えた人の状況を教えてください。(あてはまるものすべて)

1. 高齢 2. 幼い 3. 介護が必要 4. 身体に障がいがある  
5. 病気等 6. その他( )

問⑨ 問⑥で「いる」と回答した人にお聞きします。

問⑦で答えた人に、あなたが行っているお世話の内容を教えてください。(あてはまるものすべて)

1. 家事(食事の準備や掃除、洗たく) 2. 兄弟姉妹の世話や保育等への送り迎え  
3. 入浴やトイレのお世話など 4. 外出の付き添い(買い物、散歩など)  
5. 病院への付き添い 6. 話し相手になる  
7. 目が離せない家族のそばにいたり、声を掛けたりしている。  
8. 家族が日本語を話せないため、通訳をしている(外国語や手話)  
9. 生活費や銀行の通帳の管理をしている  
10. 薬をいつ・どのくらい飲ませるか管理をしている  
11. アルバイト等をして家計を支える 12. その他( )

問⑩ 問⑥で「いる」と回答した人にお聞きします。

どのくらいお世話をしていますか。日数を教えてください。(あてはまるもの1つ)

※お世話をしている人が複数いる場合は、合計日数で数えてください。

1. ほぼ毎日 2. 週に3~5日 3. 週に1~2日 4. 1か月に数日

**問⑪ 問⑥で「いる」と回答した人にお聞きします。**

お世話をしていることで、あなたがやりたいけど、できないことはありますか。(あてはまるものすべて)

1. 学校に行きたくても行けない
2. 授業に集中したくても、居眠りしてしまう
3. どうしても学校を遅刻・早退してしまう
4. 宿題をする時間や勉強する時間が取れない
5. 睡眠時間が十分に取れない
6. 友人と遊ぶことができない
7. 修学旅行などの宿泊行事に参加できない
8. 部活や習い事ができない、またはやめなければならなかった
9. 進路の変更を考えざるを得ない、もしくは進路を変えた
10. 自分の時間が取れない
11. その他( )
12. 特にない

**問⑫ 問⑥で「いる」と回答した人にお聞きします。**

お世話をすることにきつさを感じていますか。(あてはまるもの1つ)

1. 感じている
2. 感じていない

**問⑬ 問⑥で「いる」と回答した人にお聞きします。**

お世話している家族のことやお世話の悩みを誰かに相談したことはありますか。(あてはまるもの1つ)

1. ある
  2. ない
2. ない に回答した方は問⑯へ



**問⑭ 問⑬で「いる」と回答した人にお聞きします。**

誰に相談しましたか。(あてはまるものすべて)

1. 家族(お父さん、お母さん、おじいさん、おばあさん、兄弟姉妹)
2. 親せき(おじ、おばなど)
3. 友人
4. 学校の先生(保健室の先生以外)
5. 保健室の先生
6. スクールソーシャルワーカーやスクールカウンセラー
7. お医者さんや看護師さん、その他病院の人
8. ヘルパーさんなど福祉サービスの人
9. 役所や保健センターの人
10. 近所の人
11. SNSなどでの知り合い
12. その他( )

**問15 問③で「いる」と回答した人にお聞きします。**

相談してからお世話をする状況に変化はありましたか。(あてはまるものすべて)

1. 相談して気持ちが楽になった
2. 学校を遅刻・早退することがなくなった
3. 宿題や勉強をする時間がとれるようになった
4. 睡眠時間が十分に取れるようになった
5. 友人と遊んだり、話したりすることができるようになった
6. 部活や習い事に取り組めるようになった
7. 自分の希望する進路に進むことができた
8. 自分の時間が取れるようになった
9. その他( )
10. 特にない

⇒回答した方は問18へお進みください。

**問16 問③で「ない」と回答した人にお聞きします。**

相談していない理由を教えてください。(あてはまるものすべて)

1. 誰かに相談するほどの悩みではないから
2. 家族以外の人に相談するような悩みではないから
3. 誰に相談するのがよいかわからないから
4. 相談できる人が身近にいないから
5. 家族のことなので話しにくいから
6. 家族のことなので知られたくないから
7. 家族に対していやな思いを持たれたくないから
8. 相談して状況が変わるとは思わないから
9. その他( )

**問17 問③で「ない」と回答した人にお聞きします。**

あなたのまわりにお世話をしている家族のことやお世話の悩みを聞いてくれる人はいますか。  
(あてはまるもの1つ)

1. いる
2. いない

問⑱ 学校や周りの大人に助けてほしいことや、手伝ってほしいことはありますか。(あてはまるものすべて)

1. 自分の今の状況について話を聞いてほしい
2. 家族のお世話について相談にのってほしい
3. 家族の病気や障がい、お世話のことなどについてわかりやすく説明してほしい
4. 自分が行っているお世話のすべてを代わってやってくれる人やサービスがほしい
5. 自分が行っているお世話の一部を代わってやってくれる人やサービスがほしい
6. 自由に使える時間がほしい
7. 進路や就職など将来のことについて相談にのってほしい
8. 学校の勉強や受験勉強などのサポート
9. 家庭への経済的なサポート
10. その他( )
11. 特にない 12. わからない

⇒ 11. 特にない 12. わからない に回答した方は問⑳へ

問⑲ 問⑱で学校や周りの大人に助けてほしいことや手伝ってほしいことがあると回答した人にお聞きします。

誰に助けて(手伝って)欲しいですか。(あてはまるものすべて)

1. 家族(お父さん、お母さん、おじいさん、おばあさん、兄弟姉妹)
2. 親せき(おじ、おばなど) 3. 友人 4. 学校の先生(保健室の先生以外)
5. 保健室の先生 6. スクールソーシャルワーカーやスクールカウンセラー
7. お医者さんや看護師さん、その他病院の人 8. ヘルパーさんなど福祉サービスの人
9. 役所や保健センターの人 10. 近所の人
11. SNSなどでの知り合い 12. その他( )

### 3 ヤングケアラーについて教えてください。

問⑳ 「ヤングケアラー」という言葉をこれまでに聞いたことがありましたか。(あてはまるもの1つ)

1. 聞いたことがあり、内容も知っている
2. 聞いたことはあるが、よく知らない
3. 聞いたことはない

⇒ 3. 聞いたことはない に回答した方は問㉔へ

問㉑ 問㉐で「1. 聞いたことがあり、内容も知っている」「2. 聞いたことはあるが、よく知らない」と回答した方にお聞きします。

「ヤングケアラー」という言葉をどこで知りましたか。(あてはまるものすべて)

1. テレビや新聞、ラジオ
2. 雑誌や本
3. SNS やインターネット
4. 電子メール
5. 広報やチラシ、掲示物
6. イベントや交流会など
7. 学校
8. 友だち・知人から聞いた
9. その他( )

問㉒ あなたは「ヤングケアラー」にあてはまると思いますか。(あてはまるもの1つ)

1. あてはまる
2. あてはまらない
3. わからない

問㉓ ヤングケアラーの手助けをしていくために必要だと思うことや、ヤングケアラーについて分かったことがあれば自由に書いてください。